

Alcaldía Municipal de Floridablanca			CÓDIGO: DA – F – 300-33.001
	VERSIÓN	00	
PROCESO: MANEJO DE LAS FINANZAS PUBLICAS			

PROYECTO DE ACUERDO No.

2020

POR MEDIO DEL CUAL SE ESTABLECEN UNOS INCENTIVOS TRIBUTARIOS POR PRONTO PAGO A LOS CONTRIBUYENTES DEL IMPUESTO PREDIAL UNIFICADO PARA LA VIGENCIA 2020

EL CONCEJO MUNICIPAL DE FLORIDABLANCA, en uso de sus atribuciones legales y constitucionales conferidas en el artículo 313, 338 CN la ley 136/94, Decreto 1333 de 1.986, la ley 14 de 1983, Ley 1551 de 2012 y

CONSIDERANDO:

- A. Que según lo dispone la Constitución Política, es competencia del Honorable Concejo Municipal establecer los impuestos, contribuciones, tasas, sobretasas y derechos correspondientes a las diferentes rentas propias de la entidad municipal.
- B. Que mediante Acuerdo Municipal 031 de 2019, se adoptó el nuevo Estatuto Tributario, para el Municipio de Floridablanca.
- C. Que mediante el acuerdo municipal 039 de octubre 25 de 2018, el concejo municipal en uso de sus atribuciones legales concedió beneficios tributarios, para los contribuyentes que cancelen el impuesto predial de la vigencia fiscal 2019, modificado por el acuerdo 003 de 3 de abril de 2019.
- D. Que los otorgamientos de estos incentivos tributarios se aplican a la luz de los principios establecidos en el artículo 363 de la Constitución Política de Colombia, el cual se fundamenta en los principios de equidad, eficiencia y progresividad.
- E. Que si bien el Impuesto Predial Unificado, es el soporte financiero del Municipio, también es cierto que las actuales condiciones económicas de todos los habitantes del Municipio de Floridablanca no son las más favorables y que en forma reiterada los contribuyentes han manifestado su deseo de contar con los incentivos tributarios.
- F. Que es voluntad de la Administración Municipal incentivar a todos sus habitantes a que paguen el Impuesto Predial Unificado en el Municipio de Floridablanca, mediante el otorgamiento de unos incentivos que favorezcan la economía de sus familias, buscando con ello el pago oportuno de sus impuestos.
- G. Que el pago oportuno de estos impuestos facilitará la ejecución eficaz de la inversión social que se pretende consolidar en el Plan de Desarrollo.
- H. Que el artículo 313 de la Constitución Política, numeral cuatro determina que le corresponde a los Concejos Municipales votar de conformidad con la constitución y la ley los tributos y los gastos locales.
- I. Que el artículo 18 de la ley 1551 de 2012, faculta a los Concejos Municipales para que mediante acuerdo a iniciativa del alcalde establezca la forma y los medios como los Municipios puedan otorgar los beneficios establecidos en el inciso final del artículo 13,46 y 368 de la constitución nacional.
- J. Que el artículo 7 de la Ley 819 de 2003 determina que en todo momento el impacto fiscal de cualquier proyecto de ley, ordenanza o acuerdo, que ordene gastos o que otorgue beneficios tributarios, deberá hacerse explícito y deberá ser compatible con el marco fiscal de mediano plazo.
- K. Que la Secretaría de Hacienda Municipal, certificó que los costos fiscales de esta iniciativa no tienen implicaciones económicas significativas, es decir no causa un impacto fiscal negativo, teniendo en cuenta que dentro del presupuesto de Rentas y Gastos de la vigencia 2020, quedo contemplado el costo del incentivo tributario, el cual está acorde con las proyecciones económicas consignadas en el Marco Fiscal de Mediano Plazo.



Alcaldía Municipal de Floridablanca		CÓDIGO: DA - F - 300-33.001	
		VERSIÓN	00
PROCESO: MANEJO DE LAS FINANZAS PUBLICAS			

L. Que mediante acta de COMFIS No. 002 del 3 de enero 2020, se emitió concepto favorable al proyecto de beneficios tributarios para la vigencia fiscal 2020.

ACUERDA:

ARTICULO PRIMERO: Concédase incentivo tributario para los contribuyentes que cancelen el Impuesto Predial Unificado en el Municipio de Floridablanca, correspondiente a la Vigencia Fiscal 2020, de la siguiente manera:


- a. Para quienes cancelen el año o un semestre gravable del año 2020, hasta el 28 de febrero de 2020, un incentivo del cinco (5%) por ciento.
- b. Para quienes cancelen el año o un semestre gravable del año 2020, entre el primero (1) de marzo hasta el 31 de marzo de 2020, un incentivo del tres (3%) por ciento.

PARAGRAFO: A partir del 1 de abril de 2020, se procederá al cobro de Intereses Moratorios.

ARTICULO SEGUNDO: La Secretaría de Hacienda tomará las medidas pertinentes para dar cumplimiento al presente Acuerdo.

ARTICULO TERCERO: El presente Acuerdo tiene efectos fiscales a partir del primero de enero del 2020

Presentado por:


MIGUEL ANGEL MORENO SUAREZ
 Alcalde Popular


 Aprobó: Dr. **OTONIEL MORENO BAUTISTA**
 Secretario de Hacienda (E).


 Elaboró: Ing. **SANDRA PATRICIA CONTRERAS MORENO**
 Prestonaria Especializada Gestión de Impuestos.


 Revisó: Dr. **JUAN ANDRÉS VEGA MOLINA**
 Jefe Oficina Jurídica.

Alcaldía Municipal de Floridablanca		CÓDIGO: DA - F - 300-33.001	
		VERSIÓN	00
PROCESO: MANEJO DE LAS FINANZAS PUBLICAS			

EXPOSICIÓN DE MOTIVOS:

Señor presidente y Honorables Concejales miembros del Concejo Municipal de Floridablanca:


En mi calidad de Alcalde Municipal, me permito respetuosamente presentar a ustedes el PROYECTO DE ACUERDO "POR MEDIO DEL CUAL SE ESTABLECEN UNOS INCENTIVOS TRIBUTARIOS POR PRONTO PAGO A LOS CONTRIBUYENTES DEL IMPUESTO PREDIAL UNIFICADO PARA LA VIGENCIA 2020"

Teniendo en cuenta el principio de legalidad establecido en la Constitución política, los entes territoriales tienen la obligación a través de sus corporaciones públicas de regular los tributos acordes con la Constitución y las leyes, razón por la cual cualquier iniciativa en materia tributaria deberá observar los principios constitucionales de equidad, igualdad, progresividad y justicia. Así mismo debo manifestar que los beneficios tributarios son viables en la medida en que se tengan en cuenta los instrumentos de manejo financiero como es el Marco Fiscal de Mediano Plazo.


Dentro del proceso de transparencia fiscal que esta administración quiere dar al manejo de las finanzas y dando cumplimiento a lo ordenado por la Ley 819 del 2003 en cuanto a la medición del impacto fiscal de los beneficios tributarios y basados en proyecciones realizadas a la base de datos predial, el marco fiscal de mediano plazo y la elaboración del presupuesto de ingresos y gastos de la vigencia fiscal 2020; realizamos los cálculos que determinan que de acuerdo al comportamiento histórico de la renta y a la responsabilidad que nos asiste en el manejo financiero del Municipio.

Honorables Concejales, la crisis económica del país también afecta a los Florideños, la administración Municipal considera necesario contribuir a la economía de las familias de nuestro Municipio, aliviando nuevamente el pago del impuesto predial de la vigencia fiscal 2020 y considerando que se debe premiar la cultura de pago de nuestros contribuyentes y en concordancia con el Presupuesto presentado a ustedes para la vigencia fiscal 2020; pongo a su disposición la aprobación de este proyecto que aliviara en algo la economía de los habitantes de nuestro Municipio.

Atentamente,


MIGUEL ANGEL MORENO SUAREZ
 Alcalde Popular

Anexo () folios

 Alcaldía Municipal de Floridablanca	ACTO ADMINISTRATIVO	CÓDIGO: DA – F – 300.33.001	
		VERSIÓN	00
		FECHA ELAB	Enero-2014
		FECHA APROB	Enero-30-2014
SECRETARIA DE HACIENDA		PROCESO: GESTIÓN DOCUMENTAL	


EL SUSCRITO SECRETARIO DE HACIENDA (E) DEL MUNICIPIO DE FLORIDABLANCA SANTANDER

CERTIFICA:


Que el Proyecto de Acuerdo "Por Medio Del Cual Se Establecen Unos Incentivos Tributarios Por Pronto Pago A Los Contribuyentes Del Impuesto Predial Unificado Para La Vigencia 2020", según lo expresado en la Ley 819 de 2003 en su artículo 7º, que establece "...en todo momento, el impacto fiscal de cualquier proyecto de ley, ordenanza o acuerdo, que ordene gasto o que otorgue beneficios tributarios, deberá hacerse explícito y deberá ser compatible con el Marco Fiscal de Mediano Plazo..", cabe señalar que la presente iniciativa no presenta costos fiscales ni tiene implicaciones económicas significativas, es decir no causa un impacto fiscal negativo en el MFMP 2020-2029, por cuanto no se verá afectado el recaudo, esta iniciativa esta contemplada dentro del presupuesto general del municipio para la vigencia 2020, además contribuirá a mejorar el recaudo del tributo para financiar la inversión social y mejorar las condiciones de vida para la población del Municipio de Floridablanca.

Se expide esta certificación en Floridablanca Santander, a los diez (10) días del mes de enero de 2020, con destino al CONCEJO MUNICIPAL.

Atentamente,



OTONIEL MORENO BAUTISTA
 Secretario de Hacienda Municipal (e)

 Alcaldía Municipal de Floridablanca	ACTO ADMINISTRATIVO	CÓDIGO: DA – F – 300.33.001	
		VERSIÓN	00
		FECHA ELAB	Enero-2014
		FECHA APROB	Enero-30-2014
SECRETARIA GENERAL		PROCESO: GESTIÓN DOCUMENTAL	

CONSEJO MUNICIPAL DE POLITICA FISCAL COMFIS

ACTA No. 003 - 2020

FECHA: Floridablanca, Enero 10 de 2020
HORA: 08:00 A.M
LUGAR: Sala de Juntas Despacho de la secretaria de Hacienda

Dr. MIGUEL ANGEL MORENO SUAREZ	Alcalde Municipal
Dr. OTONIEL MORENO BAUTISTA	Secretario de Hacienda (E)
Dra. FERNANDO MIER MARTINEZ	Jefe Oficina de Planeación (E)
Dr. OSCAR MAURICIO ARENAS VALDIVIESO	Secretario General
Dr. OTONIEL MORENO BAUTISTA	Tesorero General.
Dra. SANDRA CALDERON ALMEYDA	P.U. Área de Presupuesto
Dra. CANDY PABON RODRIGUEZ	P.U. Área de Contabilidad
Dr. GERARDO RAMOS CERDAS	P.E Secretaria de Hacienda

INVITADOS ESPECIALES:

Dra. IVAN ANDRES VEGA MOLINA Jefe de Oficina Jurídica.

ORDEN DEL DIA

1. Llamado a lista y verificación de quórum.
2. Presentación y aprobación del proyecto de Acuerdo "POR EL CUAL SE ADOPTA EN EL MUNICIPIO DE FLORIDABLANCA MEDIDAS TEMPORALES PREVISTAS EN LA LEY 2010 DE 2019, Y SE DICTAN OTRAS DISPOSICIONES"
3. Presentación y Aprobación Proyecto de Acuerdo "POR MEDIO DEL CUAL SE ESTABLECEN UNOS INCENTIVOS TRIBUTARIOS POR PRONTO PAGO A LOS CONTRIBUYENTES DEL IMPUESTO PREDIAL UNIFICADO PARA LA VIGENCIA 2020"
4. Proposiciones y varios




DESARROLLO DEL ORDEN DEL DIA

1. Llamado a lista y verificación de quórum.

Se llamó a lista y se verifico que existe quórum para deliberar y tomar decisiones.

2. Presentación y aprobación del proyecto de Acuerdo "POR EL CUAL SE ADOPTA EN EL MUNICIPIO DE FLORIDABLANCA MEDIDAS TEMPORALES PREVISTAS EN LA LEY 1943 DE 2018, Y SE DICTAN OTRAS DISPOSICIONES"

ELABORO EQUIPO MECI	FECHA ENERO 2014	REVISOR RESPONSABLE DEL PROCESO	FECHA ENERO 2014	APROBÓ EQUIPO DIRECTIVO MECI	FECHA 30 ENERO 2014
------------------------	---------------------	------------------------------------	---------------------	---------------------------------	------------------------

 ISO 9001 SC-CER442503	 I:Net CO-SC-CER442503	 Alcaldía Municipal de Floridablanca	CÓDIGO: DA - F - 300	
			VERSIÓN	00
ACTA				
SECRETARÍA DE HACIENDA			PROCESO: MANEJO DE LAS FINANZAS PUBLICAS	

La Secretaría de Hacienda presenta a consideración del COMFIS los siguientes aspectos en materia tributaria que según conforme la Ley 2010 del 27 de diciembre de 2019, "Por medio de la cual se adoptan normas para la promoción del crecimiento económico, el empleo, la inversión, el fortalecimiento de las finanzas públicas y la progresividad, equidad y eficiencia del sistema tributario, de acuerdo con los objetivos que sobre la materia impulsaron la ley 1943 de 2018 y se dictan otras disposiciones" estableció en sus artículos 118, 119, 120 y 126, la conciliación contencioso administrativa tributaria, la terminación por mutuo acuerdo de los procesos administrativos tributarios, el principio de favorabilidad en la etapa de cobro y beneficio en el pago de intereses respectivamente. Es así que Con el objetivo de aplicar los beneficios tributarios para los deudores de los impuestos municipales con carácter prioritario se deben realizar los trámites pertinentes con el objetivo de implementar alivios a los deudores que generen el pago de los impuestos, beneficios que se encuentran enmarcados, como se mencionó en los artículos 118, 119, 120 y 126 de la ley 2010 del 27 diciembre del 2019 y se resumen de la siguiente forma:

A. CONCILIACIÓN CONTENCIOSO ADMINISTRATIVA EN MATERIA TRIBUTARIA (ART. 118 LEY 2010 DE 2019)

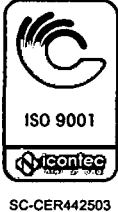


INSTANCIA	CONCILIACIÓN CONTENCIOSO ADMINISTRATIVA - BENEFICIO	PAGO DE IMPUESTO	PAGO SANCIONES, INTERESES Y ACTUALIZACIÓN	PLAZO
Única y primera instancia	80% de sanciones, intereses y actualización	100%	20% de sanciones, intereses y actualización	Solicitud hasta el 30 de junio de 2020
Segunda instancia tribunal administrativo o concejo de estado	70% de sanciones, intereses y actualización	100%	30% de sanciones, intereses y actualización	
Actos administrativos que imponen sanciones de carácter tributario	50%	No aplica	50%	
Actos administrativos que imponen sanciones por concepto de devoluciones o compensaciones improcedentes	50%	No aplica	50%	
Acuerdos de pago			tasa diaria del interés bancario corriente para la modalidad de créditos de consumo y ordinario, más dos (2) puntos porcentuales	

B. TERMINACIÓN POR MUTUO ACUERDO DE LOS PROCESOS ADMINISTRATIVOS TRIBUTARIOS (ART. 119 LEY 2010 DE 2019)

INSTANCIA	TERMINACION POR MUTUO ACUERDO BENEFICIO	PAGO DE IMPUESTO	PAGO SANCIONES, INTERESES Y ACTUALIZACIÓN	PLAZO
-----------	---	------------------	---	-------

ELABORO EQUIPO MECI	FECHA ENERO 2014	REVISOR RESPONSABLE DEL PROCESO	FECHA ENERO 2014	APROBÓ EQUIPO DIRECTIVO MECI	FECHA 30 ENERO 2014
------------------------	---------------------	------------------------------------	---------------------	---------------------------------	------------------------

M. J.

 ISO 9001 SC-CER442503	 IO Net CO-SC-CER442503	 Alcaldía Municipal de Floridablanca	CÓDIGO: DA - F - 300	
			VERSIÓN	00
ACTA				
SECRETARÍA DE HACIENDA			PROCESO: MANEJO DE LAS FINANZAS PUBLICAS	

Notificación requerimiento especial, liquidación oficial, resolución del recurso de reconsideración	70% de sanciones, intereses y actualización	100%	30% de sanciones, intereses y actualización	Solicitud hasta el 30 de junio de 2020
Pliegos de cargos y resolución sanción sin impuestos o tributos	50% de sanciones, intereses y actualización	No aplica	50% de sanciones, intereses y actualización	
Sanción por no declarar, resoluciones que fallan los recursos	70% de sanciones, intereses y actualización	100%	30% de sanciones, intereses y actualización	
Actos administrativos que impongan sanciones por concepto de devoluciones o compensaciones improcedentes	50% de sanciones y actualización	No aplica	50% de sanciones y actualización	
Acuerdos de pago			tasa diaria del interés bancario corriente para la modalidad de créditos de consumo y ordinario, más dos (2) puntos porcentuales	


C. PRINCIPIO DE FAVORABILIDAD EN ETAPA DE COBRO (ART. 120 LEY 2010 DE 2019)




CONCEPTO	PRINCIPIO DE FAVORABILIDAD - BENEFICIO	PAGO DE IMPUESTO E INTERESES	PAGO SANCIONES Y ACTUALIZACION	PLAZO
Pago sanciones tributarias que fueron reducidas mediante ley 1819 de 2016	% de la sanción reducida por la ley 1819 de 2016	100%	% de las sanciones actualizadas reducidas.	Solicitud hasta el 30 de junio de 2020
Pago resoluciones que impongan exclusivamente sanción.	% de la sanción reducida por la ley 1819 de 2016	No aplica	% de las sanciones actualizadas	
Pago actos administrativos que impongan sanciones	% de la sanción reducida por la ley 1819 de 2016	No aplica	% de las sanciones actualizadas	
Acuerdos de pago			tasa diaria del interés bancario corriente para la modalidad de créditos de consumo y ordinario, más dos (2) puntos porcentuales	

D. BENEFICIOS EN EL PAGO DE INTERESES (ART. 126 LEY 2010 DE 2019)

CONCEPTO	INTERESES - BENEFICIO	PAGO DE CAPITAL	PAGO INTERESES	PLAZO
Intereses moratorios en el no pago de multas, sanciones y otros conceptos no tributarios	70% de los intereses	100%	30% de Los intereses	Solicitud hasta el 30 de octubre de 2020

ELABORO EQUIPO MECI	FECHA ENERO 2014	REVISO RESPONSABLE DEL PROCESO	FECHA ENERO 2014	APROBÓ EQUIPO DIRECTIVO MECI	FECHA 30 ENERO 2014
------------------------	---------------------	-----------------------------------	---------------------	---------------------------------	------------------------



 ISO 9001 icontec SC-CER442503	 CERTIFIED ICNet MANAGEMENT SYSTEM CO-SC-CER442503	 Alcaldía Municipal de Floridablanca	CÓDIGO: DA - F - 300	
			VERSIÓN	00
ACTA				
SECRETARÍA DE HACIENDA			PROCESO: MANEJO DE LAS FINANZAS PUBLICAS	

DETERMINACION:

De Acuerdo a lo anterior el COMFIS determina por unanimidad, dar viabilidad al Proyecto de Acuerdo "POR EL CUAL SE ADOPTA EN EL MUNICIPIO DE FLORIDABLANCA MEDIDAS TEMPORALES PREVISTAS EN LA LEY 2010 DE 2019, Y SE DICTAN OTRAS DISPOSICIONES".

3. Presentación y Aprobación Proyecto de Acuerdo "POR MEDIO DEL CUAL SE ESTABLECEN UNOS INCENTIVOS TRIBUTARIOS POR PRONTO PAGO A LOS CONTRIBUYENTES DEL IMPUESTO PREDIAL UNIFICADO PARA LA VIGENCIA 2020"

La Secretaría de Hacienda, presenta a consideración el Proyecto de Acuerdo de incentivos tributarios por pronto pago del Impuesto Predial Unificado para la vigencia fiscal 2020, de la siguiente manera:

Se solicita al Honorable Concejo Municipal se apruebe un incentivo tributario para los contribuyentes que cancelen el Impuesto Predial Unificado en el Municipio de Floridablanca, correspondiente a la Vigencia Fiscal 2020, de la siguiente manera:

- a. Para quienes cancelen el año o un semestre gravable del año 2020, hasta el 28 de febrero de 2020, un incentivo del cinco (5%) por ciento.
- b. Para quienes cancelen el año o un semestre gravable del año 2020, entre el primero (1) de marzo hasta el 31 de marzo de 2020, un incentivo del tres (3%) por ciento.

A partir del 1 de abril de 2020, se procederá al cobro de Intereses Moratorios.

DETERMINACIÓN:


De acuerdo a lo anterior el COMFIS determina por unanimidad dar viabilidad al Proyecto de Acuerdo "POR MEDIO DEL CUAL SE ESTABLECEN UNOS INCENTIVOS TRIBUTARIOS POR PRONTO PAGO A LOS CONTRIBUYENTES DEL IMPUESTO PREDIAL UNIFICADO PARA LA VIGENCIA 2020".




IMPACTO FISCAL

Teniendo en cuenta lo que expresa la Ley 819 de 2003 en su artículo 7º, que establece que "...en todo momento, el impacto fiscal de cualquier proyecto de ley, ordenanza o acuerdo, que ordene gasto o que otorgue beneficios tributarios, deberá hacerse explícito y deberá ser compatible con el Marco Fiscal de Mediano Plazo..", cabe señalar que la presente iniciativa no presenta costos fiscales ni tiene implicaciones económicas significativas, es decir no causa un impacto fiscal negativo en el MFMP 2020-2029, por cuanto no se verá afectado el recaudo, esta iniciativa contempla la posibilidad de generar de nuevos ingresos a través de la recuperación de cartera morosa, recursos que contribuirán a financiar la inversión social y mejorar las condiciones de vida para la población del Municipio de Floridablanca.

Por todo lo anterior y por considerar que el proyecto es Constitucional, legal y conveniente, respetuosamente solicito a los honorables concejales la aprobación de la presente iniciativa.

ELABORO EQUIPO MECI	FECHA ENERO 2014	REVISO RESPONSABLE DEL PROCESO	FECHA ENERO 2014	APROBÓ EQUIPO DIRECTIVO MECI	FECHA 30 ENERO 2014
------------------------	---------------------	-----------------------------------	---------------------	---------------------------------	------------------------



 ISO 9001 icontec SC-CER442503	 CERTIFIED IONet MANAGEMENT SYSTEM CO-SC-CER442503	 Alcaldía Municipal de Floridablanca	CÓDIGO: DA - F - 300	
			VERSIÓN	00
ACTA				
SECRETARÍA DE HACIENDA			PROCESO: MANEJO DE LAS FINANZAS PUBLICAS	

4. Propositiones y varios

✦ Elaboración del acta:

El señor Alcalde, solicita un receso de Quince (15) minutos para elaborar el acta y proceder a aprobarla, terminado el tiempo de receso se da lectura al acta, siendo puesta a consideración de los integrantes del COMFIS, quienes la aprueban por unanimidad.

Siendo las 5:30 P.M. se da por terminada la reunión.


Dr. MIGUEL ANGEL MORENO SAUREZ

Alcalde Popular


OTONIEL MORENO BAUTISTA
Secretaria de Hacienda (E)


FERNANDO MIER MARTINEZ
Jefe Oficina de Planeación (E)


OSCAR MAURICIO ARENAS VALDIVIESO
Secretario General


OTONIEL MORENO BAUTISTA
Tesorero General


CANDY PABON RODRIGUEZ
Profesional Área de Contabilidad


GERARDO RAMOS CERDAS
P.E. Secretaria de Hacienda


SANDRA CALDERON ALMEYDA
Profesional Universitario Presupuesto

INVITADOS:


SANDRA PATRCIA CONTRERAS MORENO
P.E. Gestión de Impuestos

ELABORO EQUIPO MECI	FECHA ENERO 2014	REVISO RESPONSABLE DEL PROCESO	FECHA ENERO 2014	APROBÓ EQUIPO DIRECTIVO MECI	FECHA 30 ENERO 2014
------------------------	---------------------	-----------------------------------	---------------------	---------------------------------	------------------------

PROYECCION INCENTIVO TRIBUTARIO 2020 INCENTIVO 5%				
INCREMENTO 2%	TARIFA	IMPUESTO	INCENTIVO	IMPUESTO - INCENTIVO
AVALUO			TRIBUTARIO 5 %	
\$ 47.815.560	8,0	382.524	19.126	363.398
\$ 28.701.780	6,8	193.737	9.687	184.050
\$ 195.177.000	7,0	1.366.239	68.312	1.297.927
\$ 68.869.380	7,5	516.520	25.826	490.694
\$ 249.218.640	8,0	1.993.749	99.687	1.894.062
\$ 5.743.620	2,0	11.487	574	10.913
\$ 44.128.260	6,8	297.866	14.893	282.972
\$ 484.826.400	8,0	3.878.611	193.931	3.684.681
\$ 37.470.720	5,0	187.354	9.368	177.986
\$ 831.449.940	5,0	4.157.250	207.862	3.949.387
\$ 1.147.835.580	5,0	5.739.178	286.959	5.452.219
\$ 6.212.960.760	5,0	31.064.804	1.553.240	29.511.564
\$ 3.109.003.044	6,8	20.985.771	1.049.289	19.936.482
\$ 4.185.064.080	7,0	29.295.449	1.464.772	27.830.676
\$ 7.348.530.840	7,5	55.113.981	2.755.699	52.358.282
\$ 8.737.121.100	8,0	69.896.969	3.494.848	66.402.120
\$ 151.724.191.140	8,3	1.251.724.577	62.586.229	1.189.138.348
\$ 80.221.980	7,0	561.554	28.078	533.476
\$ 106.604.280	8,0	852.834	42.642	810.193
\$ 1.774.787.760	8,3	14.641.999	732.100	13.909.899
\$ 1.047.163.620	5,0	5.235.818	261.791	4.974.027
\$ 2.455.807.080	8,0	19.646.457	982.323	18.664.134
\$ 3.444.393.120	9,0	30.999.538	1.549.977	29.449.561
\$ 2.278.542.300	11,0	25.063.965	1.253.198	23.810.767
\$ 187.840.504.140	12,0	2.254.086.050	112.704.302	2.141.381.747
\$ 1.431.064.590	5,0	7.155.323	357.766	6.797.557
\$ 4.768.919.220	8,0	38.151.354	1.907.568	36.243.786
\$ 12.686.819.160	9,0	114.181.372	5.709.069	108.472.304
\$ 13.113.492.300	11,0	144.248.415	7.212.421	137.035.995
\$ 290.836.650.420	12,0	3.490.039.805	174.501.990	3.315.537.815
\$ 55.114.680	18,0	992.064	49.603	942.461
\$ 25.704.000	18,0	462.672	23.134	439.538
\$ 489.355.200	18,0	8.808.394	440.420	8.367.974
\$ 248.227.200	18,0	4.468.090	223.404	4.244.685
\$ 946.547.760	18,0	17.037.860	851.893	16.185.967
\$ 15.988.500	18,0	287.793	14.390	273.403
\$ 140.032.740	18,0	2.520.589	126.029	2.394.560
\$ 1.239.918.120	18,0	22.318.526	1.115.926	21.202.600
\$ 54.186.480	7,5	406.399	20.320	386.079
\$ 110.871.960	8,0	886.976	44.349	842.627
\$ 441.281.580	6,8	2.978.651	148.933	2.829.718
\$ 1.927.344.060	7,0	13.491.408	674.570	12.816.838
\$ 3.284.644.800	7,5	24.634.836	1.231.742	23.403.094
\$ 1.915.978.200	8,0	15.327.826	766.391	14.561.434
\$ 273.004.020	11,0	3.003.044	150.152	2.852.892
\$ 218.369.760	7,5	1.637.773	81.889	1.555.885
\$ 23.526.342.330	2,0	47.052.685	2.352.634	44.700.050
\$ 56.458.918.620	6,8	381.097.701	19.054.885	362.042.816
\$ 51.335.101.620	7,0	359.345.711	17.967.286	341.378.426
\$ 8.445.455.160	7,5	63.340.914	3.167.046	60.173.868
\$ 2.641.866.300	8,0	21.134.930	1.056.747	20.078.184
\$ 32.834.004	2,0	65.668	3.283	62.385
\$ 135.487.620	6,8	914.541	45.727	868.814
\$ 71.970.180	7,0	503.791	25.190	478.602
\$ 129.127.920	7,5	968.459	48.423	920.036
\$ 852.349.740	8,0	6.818.798	340.940	6.477.858
\$ 14.227.980	6,8	96.039	4.802	91.237
\$ 138.393.600	5,0	691.968	34.598	657.370
\$ 371.265.720	5,0	1.856.329	92.816	1.763.512
\$ 512.644.860	5,0	2.563.224	128.161	2.435.063

\$ 389,188.140	6,8	2,627,020	131,351	2,495,669
\$ 814,726.020	7,0	5,703,082	285,154	5,417,928
\$ 1,437,798.120	7,5	10,783,486	539,174	10,244,312
\$ 1,341,983.400	8,0	10,735,867	536,793	10,199,074
\$ 3,140,652.420	8,3	25,910,382	1,295,519	24,614,863
\$ 2,259,098.040	5,0	11,295,490	564,775	10,730,716
\$ 977,868.900	8,0	7,822,951	391,148	7,431,804
\$ 927,680.820	9,0	8,349,127	417,456	7,931,671
\$ 751,180.020	11,0	8,262,980	413,149	7,849,831
\$ 4,875,088.980	12,0	58,501,068	2,925,053	55,576,014
\$ 294,344.460	5,0	1,471,722	73,586	1,398,136
\$ 1,293,736.380	8,0	10,349,891	517,495	9,832,396
\$ 4,435,662.780	9,0	39,920,965	1,996,048	37,924,917
\$ 8,419,196.280	11,0	92,611,159	4,630,558	87,980,601
\$ 17,034,420.240	12,0	204,413,043	10,220,652	194,192,391
\$ 2,506,811.670	18,0	45,122,610	2,256,131	42,866,480
\$ 988,831.860	18,0	17,798,973	889,949	16,909,025
\$ 691,017.360	18,0	12,438,312	621,916	11,816,397
\$ 448,849.980	18,0	8,079,300	403,965	7,675,335
\$ 12,932,683.020	18,0	232,788,294	11,639,415	221,148,880
\$ 140,250.000	18,0	2,524,500	126,225	2,398,275
\$ 79,349.880	18,0	1,428,298	71,415	1,356,883
\$ 55,794.000	18,0	1,004,292	50,215	954,077
\$ 286,567.980	18,0	5,158,224	257,911	4,900,312
\$ 7,247,627.340	18,0	130,457,292	6,522,865	123,934,428
\$ 2,107.320	6,8	14,224	711	13,513
\$ 34,253.640	7,0	239,775	11,989	227,787
\$ 56,691.600	7,5	425,187	21,259	403,928
\$ 178,159.320	8,3	1,469,814	73,491	1,396,324
\$ 2,277,320.340	6,8	15,371,912	768,596	14,603,317
\$ 12,835,854.420	7,0	89,850,981	4,492,549	85,358,432
\$ 35,589,230.040	7,5	266,919,225	13,345,961	253,573,264
\$ 17,433,732.900	8,0	139,469,863	6,973,493	132,496,370
\$ 25,357,885.440	8,3	209,202,555	10,460,128	198,742,427
\$ 86,385,840	7,5	647,894	32,395	615,499
\$ 13,459,708.860	8,3	111,042,598	5,552,130	105,490,468
\$ 74,592,887.640	2,0	149,185,775	7,459,289	141,726,487
\$ 339,402,510.180	6,8	2,290,966,944	114,548,347	2,176,418,597
\$ 381,264,896.280	7,0	2,668,854,274	133,442,714	2,535,411,560
\$ 87,191,962.320	7,5	653,939,717	32,696,986	621,242,732
\$ 41,092,681.860	8,0	328,741,455	16,437,073	312,304,382
\$ 20,757,000	6,8	140,110	7,005	133,104
\$ 41,567,040	7,0	290,969	14,548	276,421
\$ 152,086,080	7,5	1,140,646	57,032	1,083,613
\$ 268,792,440	8,3	2,217,538	110,877	2,106,661
\$ 58,436,922	2,0	116,874	5,844	111,030
\$ 257,205,240	6,8	1,736,135	86,807	1,649,329
\$ 1,074,933,120	7,0	7,524,532	376,227	7,148,305
\$ 2,792,446,860	7,5	20,943,351	1,047,168	19,896,184
\$ 12,533,727,360	8,0	100,269,819	5,013,491	95,256,328
\$ 50,633,820	6,8	341,778	17,089	324,689
\$ 135,322,380	7,5	1,014,918	50,746	964,172
\$ 81,842,760	5,0	409,214	20,461	388,753
\$ 28,120,849,200	5,0	140,604,246	7,030,212	133,574,034
\$ 35,107,380	6,8	236,975	11,849	225,126
\$ 38,722,260	7,0	271,056	13,553	257,503
\$ 516,851,340	7,5	3,876,385	193,819	3,682,566
\$ 803,855,880	8,0	6,430,847	321,542	6,109,305
\$ 9,117,723,900	8,3	75,221,222	3,761,061	71,460,161
\$ 185,178,960	8,3	1,527,726	76,386	1,451,340
\$ 1,038,861,840	5,0	5,194,309	259,715	4,934,594
\$ 1,429,742,160	8,0	11,437,937	571,897	10,866,040
\$ 1,473,034,020	9,0	13,257,306	662,865	12,594,441
\$ 746,524,740	11,0	8,211,772	410,589	7,801,184

\$ 9,335,793.780	12,0	112,029.525	5,601.476	106,428.049
\$ 86,091.060	5,0	430.455	21.523	408.933
\$ 229,947.780	8,0	1,839.582	91.979	1,747.603
\$ 1,293,091.740	9,0	11,637.826	581.891	11,055.934
\$ 2,025,812.820	11,0	22,283.941	1,114.197	21,169.744
\$ 43,268,742.720	12,0	519,224.913	25,961.246	493,263.667
\$ 6,249,302.340	20,0	124,986.047	6,249.302	118,736.744
\$ 4,862,280.840	20,0	97,245.617	4,862.281	92,383.336
\$ 3,603,233.640	20,0	72,064.673	3,603.234	68,461.439
\$ 2,922,669.240	20,0	58,453.385	2,922.669	55,530.716
\$ 45,655,485.600	20,0	913,109.712	45,655.486	867,454.226
\$ 1,112,606.310	20,0	22,252.126	1,112.606	21,139.520
\$ 286,470.060	20,0	5,729.401	286.470	5,442.931
\$ 294,392.400	20,0	5,887.848	294.392	5,593.456
\$ 655,924.260	20,0	13,118.485	655.924	12,462.561
\$ 8,666,377.980	20,0	173,327.560	8,666.378	164,661.182
\$ 51,151.980	6,8	345.276	17.264	328.012
\$ 112,761.000	7,0	789.327	39.466	749.861
\$ 713,484.900	7,5	5,351.137	267.557	5,083.580
\$ 251,006.700	8,0	2,008.054	100.403	1,907.651
\$ 15,696,012.960	8,3	129,492.107	6,474.605	123,017.502
\$ 2,612,722.860	7,5	19,595.421	979.771	18,615.650
\$ 8,072,745.120	8,3	66,600.147	3,330.007	63,270.140
\$ 29,531,628.540	8,5	251,018.843	12,550.942	238,467.900
\$ 28,129,107.120	8,8	246,129.687	12,306.484	233,823.203
\$ 85,929,603.180	9,0	773,366.429	38,668.321	734,698.107
\$ 91,441.980	8,5	777.257	38.863	738.394
\$ 219,069.480	8,8	1,916.858	95.843	1,821.015
\$ 11,570,836.140	9,0	104,137.525	5,206.876	98,930.649
\$ 20,435,381.250	5,0	102,176.906	5,108.845	97,068.061
\$ 297,384,757.680	6,8	2,007,347.114	100,367.356	1,906,979.759
\$ 776,007,328.980	7,5	5,820,054.967	291,002.748	5,529,052.219
\$ 188,057,508.120	8,0	1,504,460.065	75,223.003	1,429,237.062
\$ 90,953,497.920	9,0	818,581.481	40,929.074	777,652.407
\$ 35,171.640	8,3	290.166	14.508	275.658
\$ 2,118,167.700	9,0	19,063.509	953.175	18,110.334
\$ 57,399.480	5,0	286.997	14.350	272.648
\$ 213,721.620	6,8	1,442.621	72.131	1,370.490
\$ 334,753.800	7,5	2,510.654	125.533	2,385.121
\$ 313,703.040	8,0	2,509.624	125.481	2,384.143
\$ 17,057,636.460	9,0	153,518.728	7,675.936	145,842.792
\$ 217,128.420	7,5	1,628.463	81.423	1,547.040
\$ 414,164.880	8,3	3,416.860	170.843	3,246.017
\$ 366,770.580	8,5	3,117.550	155.877	2,961.672
\$ 138,643.500	8,8	1,213.131	60.657	1,152.474
\$ 25,421.460	7,5	190.661	9.533	181.128
\$ 98,759.460	8,3	814.766	40.738	774.027
\$ 163,580.460	8,5	1,390.434	69.522	1,320.912
\$ 471,403.200	8,8	4,124.778	206.239	3,918.539
\$ 30,084,359.400	9,0	270,759.235	13,537.962	257,221.273
\$ 2,133,463.620	9,0	19,201.173	960.059	18,241.114
\$ 1,799,258.580	5,0	8,996.293	449.815	8,546.478
\$ 2,558,557.800	8,0	20,468.462	1,023.423	19,445.039
\$ 8,933,681.220	9,0	80,403.131	4,020.157	76,382.974
\$ 6,724,901.820	11,0	73,973.920	3,698.696	70,275.224
\$ 148,775,554.740	12,0	1,785,306.657	89,265.333	1,696,041.324
\$ 105,823.980	5,0	529.120	26.456	502.664
\$ 122,884.500	8,0	983.076	49.154	933.922
\$ 1,883,372.880	9,0	16,950.356	847.518	16,102.838
\$ 2,178,607.800	11,0	23,964.686	1,198.234	22,766.452
\$ 50,666,295.780	12,0	607,995.549	30,399.777	577,595.772
\$ 3,695,495.190	22,0	81,300.894	4,065.045	77,235.849
\$ 3,512,520.960	22,0	77,275.461	3,863.773	73,411.688
\$ 3,985,564.320	22,0	87,682.415	4,384.121	83,298.294

\$ 3,857,417.640	22,0	24,863.188	4,243.159	80,620.029
\$ 120,503,025.420	22,0	2,651,066.559	132,553.328	2,518,513.231
\$ 506,243.850	22,0	11,137.365	556.868	10,580.496
\$ 238,831.980	22,0	5,254.304	262.715	4,991.588
\$ 360,539.400	22,0	7,931.867	396.593	7,535.273
\$ 339,128.580	22,0	7,460.829	373.041	7,087.787
\$ 2,286,515.640	22,0	50,303.344	2,515.167	47,788.177
\$ 45,783.720	7,5	343.378	17.169	326.209
\$ 121,897.140	8,3	1,005.651	50.283	955.369
\$ 400,005.240	8,5	3,400.045	170.002	3,230.042
\$ 729,561.120	8,8	6,383.660	319.183	6,064.477
\$ 58,536,101.700	9,0	526,824.915	26,341.246	500,483.670
\$ 7,384,067.640	8,5	62,764.575	3,138.229	59,626.346
\$ 3,300,835.260	9,0	29,707.517	1,485.376	28,222.141
\$ 11,984,238.060	9,8	116,846.321	5,842.316	111,004.005
\$ 20,780,524.260	10,0	207,805.243	10,390.262	197,414.980
\$ 308,382,392.580	10,3	3,160,919.524	158,045.976	3,002,873.548
\$ 418,142.880	10,3	4,285.965	214.298	4,071.666
\$ 14,911,463.640	7,5	111,835.977	5,591.709	106,244.178
\$ 19,255,150.980	8,0	154,041.208	7,702.060	146,339.147
\$ 507,830,771.100	8,3	4,189,603.862	209,480.193	3,980,123.668
\$ 712,929,268.260	9,0	6,416,363.414	320,818.171	6,095,545.244
\$ 142,318,555.920	9,5	1,352,026.281	67,601.314	1,284,424.967
\$ 23,295.780	8,5	198.014	9.901	188.113
\$ 47,122.980	9,0	424.107	21.205	402.901
\$ 77,154.840	9,8	752.260	37.613	714.647
\$ 22,323.720	7,5	167.428	8.371	159.057
\$ 42,787.980	8,0	342.304	17.115	325.189
\$ 349,731.480	8,3	2,885.285	144.264	2,741.020
\$ 118,737.180	9,0	1,068.635	53.432	1,015.203
\$ 485,355.780	9,5	4,610.880	230.544	4,380.336
\$ 508,182.360	8,5	4,319.550	215.978	4,103.573
\$ 72,416.940	9,0	651.752	32.588	619.165
\$ 1,007,503.980	9,8	9,823.164	491.158	9,332.006
\$ 2,059,315.740	10,0	20,593.157	1,029.658	19,563.500
\$ 1,994,450.880	10,3	20,443.122	1,022.156	19,420.965
\$ 38,393,810.820	10,3	393,536.561	19,676.828	373,859.733
\$ 18,759.840	7,0	131.319	6.566	124.753
\$ 1,767,945.600	11,0	19,447.402	972.370	18,475.032
\$ 4,168,719.600	12,0	50,024.635	2,501.232	47,523.403
\$ 966,370.440	9,0	8,697.334	434.867	8,262.467
\$ 130,777.260	11,0	1,438.550	71.927	1,366.622
\$ 95,896,927.920	12,0	1,150,763.135	57,538.157	1,093,224.978
\$ 371,193.300	25,0	9,279.833	463.992	8,815.841
\$ 391,888.080	25,0	9,797.202	489.860	9,307.342
\$ 2,756,115.480	25,0	68,902.887	3,445.144	65,457.743
\$ 1,310,559.240	25,0	32,763.981	1,638.199	31,125.782
\$ 73,441,777.860	25,0	1,836,044.447	91,802.222	1,744,242.224
\$ 149,575.860	25,0	3,739.397	186.970	3,552.427
\$ 180,724.620	25,0	4,518.116	225.906	4,292.210
\$ 151,193.580	25,0	3,779.840	188.992	3,590.848
\$ 1,612,828.080	25,0	40,320.702	2,016.035	38,304.667
\$ 9,882,640.260	25,0	247,066.007	12,353.300	234,712.706
\$ 93,884.880	9,8	915.378	45.769	869.609
\$ 388,835.220	10,0	3,888.352	194.418	3,693.935
\$ 7,631,599.200	10,3	78,223.892	3,911.195	74,312.697
\$ 3,608,046.000	10,5	37,884.483	1,894.224	35,990.259
\$ 2,793,500.520	11,0	30,728.506	1,536.425	29,192.080
\$ 9,271,878.540	11,3	104,308.634	5,215.432	99,093.202
\$ 13,311,047.940	11,5	153,077.051	7,653.853	145,423.199
\$ 201,728,278.440	11,8	2,370,307.272	118,515.364	2,251,791.908
\$ 18,379,994.040	9,5	174,609.943	8,730.497	165,879.446
\$ 3,091,724.040	10,0	30,917.240	1,545.862	29,371.378
\$ 139,001,110.980	10,3	1,424,761.388	71,238.069	1,353,523.318

\$ 366,283,827.840	10,5	3,845,980,192	192,299,010	3,653,681,183
\$ 447,536,948,280	10,8	4,811,022,194	240,551,110	4,570,471,084
\$ 64,779,180	11,3	728,766	36,438	692,327
\$ 508,424,100	11,8	5,973,983	298,699	5,675,284
\$ 21,426,120	9,5	203,548	10,177	193,371
\$ 606,562,380	10,0	6,065,624	303,281	5,762,343
\$ 3,546,543,060	10,3	36,352,066	1,817,603	34,534,463
\$ 408,072,420	10,5	4,284,760	214,238	4,070,522
\$ 1,961,549,760	10,8	21,086,660	1,054,333	20,032,327
\$ 4,835,820	10,5	50,776	2,539	48,237
\$ 108,185,280	11,5	1,244,131	62,207	1,181,924
\$ 9,314,368,680	11,8	109,443,832	5,472,192	103,971,640
\$ 3,462,685,800	11,8	40,686,558	2,034,328	38,652,230
\$ 570,570,660	7,0	3,993,995	199,700	3,794,295
\$ 3,329,078,040	9,0	29,961,702	1,498,085	28,463,617
\$ 9,406,126,860	11,0	103,467,395	5,173,370	98,294,026
\$ 22,433,826,960	12,0	269,205,924	13,460,296	255,745,627
\$ 31,071,240	7,0	217,499	10,875	206,624
\$ 49,039,560	8,0	392,316	19,616	372,701
\$ 158,659,980	9,0	1,427,940	71,397	1,356,543
\$ 261,996,180	11,0	2,881,958	144,098	2,737,860
\$ 49,382,836,920	12,0	592,594,043	29,629,702	562,964,341
\$ 232,016,850	25,0	5,800,421	290,021	5,510,400
\$ 2,154,959,100	28,0	60,338,855	3,016,943	57,321,912
\$ 4,640,738,880	28,0	129,940,689	6,497,034	123,443,654
\$ 2,366,613,180	28,0	66,265,169	3,313,258	62,951,911
\$ 37,420,668,600	28,0	1,047,778,721	52,388,936	995,389,785
\$ 30,115,500	25,0	752,888	37,644	715,243
\$ 62,312,820	28,0	1,744,759	87,238	1,657,521
\$ 9,838,920	10,5	103,309	5,165	98,143
\$ 36,183,480	11,0	398,018	19,901	378,117
\$ 414,526,980	11,3	4,663,429	233,171	4,430,257
\$ 121,527,900	11,5	1,397,571	69,879	1,327,692
\$ 143,598,875,220	11,8	1,687,286,784	84,364,339	1,602,922,445
\$ 216,034,980	12,0	2,592,420	129,621	2,462,799
\$ 1,927,533,780	12,3	23,612,289	1,180,614	22,431,674
\$ 28,945,560	7,0	202,619	10,131	192,488
\$ 154,950,240	8,0	1,239,602	61,980	1,177,622
\$ 1,687,292,160	9,0	15,185,629	759,281	14,426,348
\$ 1,328,211,360	11,0	14,610,325	730,516	13,879,809
\$ 243,471,130,740	12,0	2,921,653,569	146,082,678	2,775,570,890
\$ 5,738,717,880	10,0	57,387,179	2,869,359	54,517,820
\$ 39,694,475,040	11,5	456,486,463	22,824,323	433,662,140
\$ 194,677,455,000	12,0	2,336,129,460	116,806,473	2,219,322,987
\$ 149,165,820	12,0	1,789,990	89,499	1,700,490
\$ 20,239,311,240	12,3	247,931,563	12,396,578	235,534,985
\$ 154,878,840	11,0	1,703,667	85,183	1,618,484
\$ 40,987,444,380	12,0	491,849,333	24,592,467	467,256,866
\$ 69,337,215,240	12,0	832,046,583	41,602,329	790,444,254
\$ 178,734,600	30,0	5,362,038	268,102	5,093,936
\$ 43,394,880	30,0	1,301,846	65,092	1,236,754
\$ 233,369,880	30,0	7,001,096	350,055	6,651,042
\$ 1,348,766,400	30,0	40,462,992	2,023,150	38,439,842
\$ 9,093,300	30,0	272,799	13,640	259,159
\$ 42,568,680	30,0	1,277,060	63,853	1,213,207
\$ 179,780,100	30,0	5,393,403	269,670	5,123,733
\$ 79,390,680	11,8	932,840	46,642	886,198
\$ 2,902,735,380	12,3	35,558,508	1,777,925	33,780,583
\$ 8,314,002,486,090		82,184,827,344	8,218,482,734	78,075,585,977

PROYECCIÓN IMPUESTO PREDIAL VIGENCIA 2019

ESTRATO	ZONA	NOMBRE	# PREDIOS	RANGO1	RANGO2	AVALUOS	FACTOR	BASE IMPUESTO
SIN ESTRATO	CE	Centros Poblados Especiales	1	\$ 25.017.101,00	\$ 50.034.200,00	\$ 48.284.000,00	8	\$ 386.272.000,00
SIN ESTRATO	CO	Comercial	1	\$ 1,00	\$ 25.017.100,00	\$ 18.489.000,00	6,75	\$ 124.800.750,00
SIN ESTRATO	CO	Comercial	1	\$ 25.017.101,00	\$ 50.034.200,00	\$ 37.198.000,00	7	\$ 260.386.000,00
SIN ESTRATO	CO	Comercial	1	\$ 50.034.201,00	\$ 100.136.940,00	\$ 69.545.000,00	7,5	\$ 521.587.500,00
SIN ESTRATO	ID	Industrial	2	\$ 100.136.941,00	\$ 162.713.960,00	\$ 251.662.000,00	8	\$ 2.013.296.000,00
SIN ESTRATO	IN	Institucional	2	\$ 1,00	\$ 25.017.100,00	\$ 10.716.000,00	2	\$ 21.432.000,00
SIN ESTRATO	IN	Institucional	1	\$ 25.017.101,00	\$ 50.034.200,00	\$ 44.561.000,00	6,75	\$ 300.786.750,00
SIN ESTRATO	IN	Institucional	3	\$ 162.713.961,00	\$ 342.699.965.730,00	\$ 746.509.000,00	8	\$ 5.972.072.000,00
SIN ESTRATO	PP	Pequeño Productor	1	\$ 1,00	\$ 25.017.100,00	\$ 17.591.000,00	5	\$ 87.955.000,00
SIN ESTRATO	PP	Pequeño Productor	3	\$ 25.017.101,00	\$ 50.034.200,00	\$ 123.985.000,00	5	\$ 619.925.000,00
SIN ESTRATO	PP	Pequeño Productor	8	\$ 50.034.201,00	\$ 100.136.940,00	\$ 563.941.000,00	5	\$ 2.819.705.000,00
SIN ESTRATO	PP	Pequeño Productor	3	\$ 100.136.941,00	\$ 162.713.960,00	\$ 386.523.000,00	5	\$ 1.932.615.000,00
SIN ESTRATO	PP	Pequeño Productor	9	\$ 162.713.961,00	\$ 342.699.965.730,00	\$ 2.787.295.000,00	5	\$ 13.936.475.000,00
SIN ESTRATO	PT	Protección	297	\$ 1,00	\$ 25.017.100,00	\$ 2.830.518.800,00	6,75	\$ 19.106.001.900,00
SIN ESTRATO	PT	Protección	95	\$ 25.017.101,00	\$ 50.034.200,00	\$ 3.315.117.000,00	7	\$ 23.205.819.000,00
SIN ESTRATO	PT	Protección	84	\$ 50.034.201,00	\$ 100.136.940,00	\$ 6.055.127.000,00	7,5	\$ 45.413.452.500,00
SIN ESTRATO	PT	Protección	52	\$ 100.136.941,00	\$ 162.713.960,00	\$ 6.557.293.000,00	8	\$ 52.458.344.000,00
SIN ESTRATO	PT	Protección	187	\$ 162.713.961,00	\$ 342.699.965.730,00	\$ 127.243.395.000,00	8,25	\$ 1.049.758.008.750,00
SIN ESTRATO	RC	Recreacional	2	\$ 25.017.101,00	\$ 50.034.200,00	\$ 81.008.000,00	7	\$ 567.056.000,00
SIN ESTRATO	RC	Recreacional	2	\$ 162.713.961,00	\$ 342.699.965.730,00	\$ 1.139.644.000,00	8,25	\$ 9.402.063.000,00
SIN ESTRATO	RG	Rural General	116	\$ 1,00	\$ 25.017.100,00	\$ 1.063.009.000,00	5	\$ 5.315.045.000,00
SIN ESTRATO	RG	Rural General	62	\$ 25.017.101,00	\$ 50.034.200,00	\$ 2.424.280.000,00	8	\$ 19.394.240.000,00
SIN ESTRATO	RG	Rural General	47	\$ 50.034.201,00	\$ 100.136.940,00	\$ 3.447.415.000,00	9	\$ 31.026.735.000,00
SIN ESTRATO	RG	Rural General	20	\$ 100.136.941,00	\$ 162.713.960,00	\$ 2.527.647.000,00	11	\$ 27.804.117.000,00
SIN ESTRATO	RG	Rural General	83	\$ 162.713.961,00	\$ 342.699.965.730,00	\$ 158.642.902.000,00	12	\$ 1.903.714.824.000,00
SIN ESTRATO	RP	Rural Producción	134	\$ 1,00	\$ 25.017.100,00	\$ 1.534.783.700,00	5	\$ 7.673.918.500,00
SIN ESTRATO	RP	Rural Producción	115	\$ 25.017.101,00	\$ 50.034.200,00	\$ 4.195.696.000,00	8	\$ 33.565.568.000,00
SIN ESTRATO	RP	Rural Producción	144	\$ 50.034.201,00	\$ 100.136.940,00	\$ 10.404.256.000,00	9	\$ 93.638.304.000,00
SIN ESTRATO	RP	Rural Producción	84	\$ 100.136.941,00	\$ 162.713.960,00	\$ 10.879.861.000,00	11	\$ 119.678.471.000,00
SIN ESTRATO	RP	Rural Producción	299	\$ 162.713.961,00	\$ 342.699.965.730,00	\$ 255.141.550.000,00	12	\$ 3.061.698.600.000,00
SIN ESTRATO	SG	Solar General	5	\$ -	\$ 25.017.100,00	\$ 28.936.000,00	18	\$ 520.848.000,00
SIN ESTRATO	SG	Solar General	1	\$ 25.017.101,00	\$ 50.034.200,00	\$ 25.956.000,00	18	\$ 467.208.000,00

SIN ESTRATO	SG	Solar General	5	\$	50.034.201,00	\$	100.136.940,00	\$	413.813.000,00	18	\$	7.448.634.000,00
SIN ESTRATO	SG	Solar General	1	\$	100.136.941,00	\$	162.713.960,00	\$	106.049.000,00	18	\$	1.908.882.000,00
SIN ESTRATO	SG	Solar General	2	\$	162.713.961,00	\$	342.699.965.730,00	\$	644.327.000,00	18	\$	11.597.886.000,00
SIN ESTRATO	SN	Solar no Edificado	1	\$	1,00	\$	25.017.100,00	\$	14.079.000,00	18	\$	253.422.000,00
SIN ESTRATO	SN	Solar no Edificado	1	\$	50.034.201,00	\$	100.136.940,00	\$	57.103.000,00	18	\$	1.027.854.000,00
SIN ESTRATO	SN	Solar no Edificado	1	\$	162.713.961,00	\$	342.699.965.730,00	\$	282.432.000,00	18	\$	5.083.776.000,00
SIN ESTRATO	SR	Servicios	1	\$	50.034.201,00	\$	100.136.940,00	\$	54.718.000,00	7,5	\$	410.385.000,00
SIN ESTRATO	SR	Servicios	1	\$	100.136.941,00	\$	162.713.960,00	\$	111.959.000,00	8	\$	895.672.000,00
ESTRATO 1	CO	Comercial	29	\$	1,00	\$	25.017.100,00	\$	490.351.000,00	6,75	\$	3.309.869.250,00
ESTRATO 1	CO	Comercial	65	\$	25.017.101,00	\$	50.034.200,00	\$	2.362.140.000,00	7	\$	16.534.980.000,00
ESTRATO 1	CO	Comercial	50	\$	50.034.201,00	\$	100.136.940,00	\$	3.461.187.000,00	7,5	\$	25.958.902.500,00
ESTRATO 1	CO	Comercial	15	\$	100.136.941,00	\$	162.713.960,00	\$	1.938.369.000,00	8	\$	15.506.952.000,00
ESTRATO 1	CO	Comercial	1	\$	162.713.961,00	\$	342.699.965.730,00	\$	1.701.888.000,00	8,25	\$	14.040.411.000,00
ESTRATO 1	ED	Educativo	2	\$	50.034.201,00	\$	100.136.940,00	\$	143.672.000,00	7,5	\$	1.077.540.000,00
ESTRATO 1	HA	Habitacional	1698	\$	1,00	\$	25.017.100,00	\$	28.971.437.000,00	2	\$	57.942.874.000,00
ESTRATO 1	HA	Habitacional	1828	\$	25.017.101,00	\$	50.034.200,00	\$	63.459.773.000,00	6,75	\$	428.353.467.750,00
ESTRATO 1	HA	Habitacional	852	\$	50.034.201,00	\$	100.136.940,00	\$	56.544.559.000,00	7	\$	395.811.913.000,00
ESTRATO 1	HA	Habitacional	80	\$	100.136.941,00	\$	162.713.960,00	\$	9.125.533.000,00	7,5	\$	68.441.497.500,00
ESTRATO 1	HA	Habitacional	9	\$	162.713.961,00	\$	342.699.965.730,00	\$	5.069.075.000,00	8	\$	40.552.600.000,00
ESTRATO 1	IN	Institucional	11	\$	1,00	\$	25.017.100,00	\$	12.940.300,00	2	\$	25.880.600,00
ESTRATO 1	IN	Institucional	4	\$	25.017.101,00	\$	50.034.200,00	\$	138.637.000,00	6,75	\$	935.799.750,00
ESTRATO 1	IN	Institucional	1	\$	50.034.201,00	\$	100.136.940,00	\$	72.676.000,00	7	\$	508.732.000,00
ESTRATO 1	IN	Institucional	1	\$	100.136.941,00	\$	162.713.960,00	\$	130.394.000,00	7,5	\$	977.955.000,00
ESTRATO 1	IN	Institucional	2	\$	162.713.961,00	\$	342.699.965.730,00	\$	860.706.000,00	8	\$	6.885.648.000,00
ESTRATO 1	MX	Mixto	2	\$	1,00	\$	25.017.100,00	\$	46.013.000,00	6,75	\$	310.587.750,00
ESTRATO 1	PP	Pequeño Productor	1	\$	1,00	\$	25.017.100,00	\$	20.247.000,00	5	\$	101.235.000,00
ESTRATO 1	PP	Pequeño Productor	1	\$	25.017.101,00	\$	50.034.200,00	\$	48.192.000,00	5	\$	240.960.000,00
ESTRATO 1	PP	Pequeño Productor	9	\$	50.034.201,00	\$	100.136.940,00	\$	604.040.000,00	5	\$	3.020.200.000,00
ESTRATO 1	PP	Pequeño Productor	9	\$	100.136.941,00	\$	162.713.960,00	\$	1.108.175.000,00	5	\$	5.540.875.000,00
ESTRATO 1	PP	Pequeño Productor	11	\$	162.713.961,00	\$	342.699.965.730,00	\$	2.488.520.000,00	5	\$	12.442.600.000,00
ESTRATO 1	PT	Protección	55	\$	1,00	\$	25.017.100,00	\$	691.183.000,00	6,75	\$	4.665.485.250,00
ESTRATO 1	PT	Protección	39	\$	25.017.101,00	\$	50.034.200,00	\$	1.444.125.000,00	7	\$	10.108.875.000,00
ESTRATO 1	PT	Protección	35	\$	50.034.201,00	\$	100.136.940,00	\$	2.446.751.000,00	7,5	\$	18.350.632.500,00
ESTRATO 1	PT	Protección	19	\$	100.136.941,00	\$	162.713.960,00	\$	2.452.280.000,00	8	\$	19.618.240.000,00
ESTRATO 1	PT	Protección	16	\$	162.713.961,00	\$	342.699.965.730,00	\$	4.719.315.000,00	8,25	\$	38.934.348.750,00
ESTRATO 1	RG	Rural General	378	\$	1,00	\$	25.017.100,00	\$	2.343.700.000,00	5	\$	11.718.500.000,00
ESTRATO 1	RG	Rural General	32	\$	25.017.101,00	\$	50.034.200,00	\$	1.130.152.000,00	8	\$	9.041.216.000,00

ESTRATO 1	RG	Rural General	16	\$	50.034.201,00	\$	100.136.940,00	\$	1.117.916.000,00	\$	9	\$	10.061.244.000,00
ESTRATO 1	RG	Rural General	8	\$	100.136.941,00	\$	162.713.960,00	\$	909.847.000,00	\$	11	\$	10.008.317.000,00
ESTRATO 1	RG	Rural General	8	\$	162.713.961,00	\$	342.699.965.730,00	\$	2.834.807.000,00	\$	12	\$	34.017.684.000,00
ESTRATO 1	RP	Rural Producción	31	\$	1,00	\$	25.017.100,00	\$	397.381.000,00	\$	5	\$	1.986.905.000,00
ESTRATO 1	RP	Rural Producción	43	\$	25.017.101,00	\$	50.034.200,00	\$	1.678.628.000,00	\$	8	\$	13.429.024.000,00
ESTRATO 1	RP	Rural Producción	80	\$	50.034.201,00	\$	100.136.940,00	\$	5.921.300.000,00	\$	9	\$	53.291.700.000,00
ESTRATO 1	RP	Rural Producción	69	\$	100.136.941,00	\$	162.713.960,00	\$	8.687.993.000,00	\$	11	\$	95.567.923.000,00
ESTRATO 1	RP	Rural Producción	61	\$	162.713.961,00	\$	342.699.965.730,00	\$	20.457.474.000,00	\$	12	\$	245.489.688.000,00
ESTRATO 1	SG	Solar General	407	\$	1,00	\$	25.017.100,00	\$	2.756.910.500,00	\$	18	\$	49.624.389.000,00
ESTRATO 1	SG	Solar General	36	\$	25.017.101,00	\$	50.034.200,00	\$	1.281.983.000,00	\$	18	\$	23.075.694.000,00
ESTRATO 1	SG	Solar General	12	\$	50.034.201,00	\$	100.136.940,00	\$	834.937.000,00	\$	18	\$	15.028.866.000,00
ESTRATO 1	SG	Solar General	7	\$	100.136.941,00	\$	162.713.960,00	\$	880.509.000,00	\$	18	\$	15.849.162.000,00
ESTRATO 1	SG	Solar General	14	\$	162.713.961,00	\$	342.699.965.730,00	\$	5.164.380.000,00	\$	18	\$	92.958.840.000,00
ESTRATO 1	SN	Solar no Edificado	19	\$	1,00	\$	25.017.100,00	\$	126.122.000,00	\$	18	\$	2.270.196.000,00
ESTRATO 1	SN	Solar no Edificado	3	\$	25.017.101,00	\$	50.034.200,00	\$	80.127.000,00	\$	18	\$	1.442.286.000,00
ESTRATO 1	SN	Solar no Edificado	1	\$	50.034.201,00	\$	100.136.940,00	\$	56.341.000,00	\$	18	\$	1.014.138.000,00
ESTRATO 1	SN	Solar no Edificado	2	\$	100.136.941,00	\$	162.713.960,00	\$	289.378.000,00	\$	18	\$	5.208.804.000,00
ESTRATO 1	SN	Solar no Edificado	1	\$	162.713.961,00	\$	342.699.965.730,00	\$	6.885.519.000,00	\$	18	\$	123.939.342.000,00
ESTRATO 1	SR	Servicios	1	\$	1,00	\$	25.017.100,00	\$	2.128.000,00	\$	6,75	\$	14.364.000,00
ESTRATO 1	SR	Servicios	1	\$	25.017.101,00	\$	50.034.200,00	\$	34.589.000,00	\$	7	\$	242.123.000,00
ESTRATO 1	SR	Servicios	1	\$	50.034.201,00	\$	100.136.940,00	\$	57.247.000,00	\$	7,5	\$	429.352.500,00
ESTRATO 1	SR	Servicios	1	\$	162.713.961,00	\$	342.699.965.730,00	\$	179.906.000,00	\$	8,25	\$	1.484.224.500,00
ESTRATO 2	CO	Comercial	123	\$	1,00	\$	25.017.100,00	\$	2.216.583.000,00	\$	6,75	\$	14.961.935.250,00
ESTRATO 2	CO	Comercial	341	\$	25.017.101,00	\$	50.034.200,00	\$	13.030.829.000,00	\$	7	\$	91.215.803.000,00
ESTRATO 2	CO	Comercial	491	\$	50.034.201,00	\$	100.136.940,00	\$	34.512.217.000,00	\$	7,5	\$	258.841.627.500,00
ESTRATO 2	CO	Comercial	141	\$	100.136.941,00	\$	162.713.960,00	\$	17.589.205.000,00	\$	8	\$	140.713.640.000,00
ESTRATO 2	CO	Comercial	83	\$	162.713.961,00	\$	342.699.965.730,00	\$	22.835.244.000,00	\$	8,25	\$	188.390.763.000,00
ESTRATO 2	ED	Educativo	3	\$	50.034.201,00	\$	100.136.940,00	\$	238.639.000,00	\$	7,5	\$	1.789.792.500,00
ESTRATO 2	ED	Educativo	1	\$	100.136.941,00	\$	162.713.960,00	\$	116.631.000,00	\$	8	\$	933.048.000,00
ESTRATO 2	ED	Educativo	16	\$	162.713.961,00	\$	342.699.965.730,00	\$	7.236.621.000,00	\$	8,25	\$	59.702.123.250,00
ESTRATO 2	HA	Habitacional	4064	\$	1,00	\$	25.017.100,00	\$	74.286.421.000,00	\$	2	\$	148.572.842.000,00
ESTRATO 2	HA	Habitacional	9427	\$	25.017.101,00	\$	50.034.200,00	\$	349.561.173.000,00	\$	6,75	\$	2.359.537.917.750,00
ESTRATO 2	HA	Habitacional	5389	\$	50.034.201,00	\$	100.136.940,00	\$	370.388.547.000,00	\$	7	\$	2.592.719.829.000,00
ESTRATO 2	HA	Habitacional	737	\$	100.136.941,00	\$	162.713.960,00	\$	88.287.710.000,00	\$	7,5	\$	662.157.825.000,00
ESTRATO 2	HA	Habitacional	171	\$	162.713.961,00	\$	342.699.965.730,00	\$	39.947.383.000,00	\$	8	\$	319.579.064.000,00
ESTRATO 2	ID	Industrial	1	\$	1,00	\$	25.017.100,00	\$	20.961.000,00	\$	6,75	\$	141.486.750,00
ESTRATO 2	ID	Industrial	1	\$	25.017.101,00	\$	50.034.200,00	\$	41.975.000,00	\$	7	\$	293.825.000,00

ESTRATO 2	ID		2	\$	50.034.201,00	\$	100.136.940,00	\$	153.577.000,00	7,5	\$	1.151.827.500,00
ESTRATO 2	ID	Industrial	1	\$	162.713.961,00	\$	342.699.965.730,00	\$	271.428.000,00	8,25	\$	2.239.281.000,00
ESTRATO 2	IN	Industrial	11	\$	1,00	\$	25.017.100,00	\$	87.145.800,00	2	\$	174.291.600,00
ESTRATO 2	IN	Institucional	7	\$	25.017.101,00	\$	50.034.200,00	\$	259.728.000,00	6,75	\$	1.753.164.000,00
ESTRATO 2	IN	Institucional	12	\$	50.034.201,00	\$	100.136.940,00	\$	1.002.004.000,00	7	\$	7.014.028.000,00
ESTRATO 2	IN	Institucional	22	\$	100.136.941,00	\$	162.713.960,00	\$	2.819.825.000,00	7,5	\$	21.148.687.500,00
ESTRATO 2	IN	Institucional	33	\$	162.713.961,00	\$	342.699.965.730,00	\$	12.380.076.000,00	8	\$	99.040.608.000,00
ESTRATO 2	MX	Mixto	6	\$	1,00	\$	25.017.100,00	\$	104.099.000,00	6,75	\$	702.668.250,00
ESTRATO 2	MX	Mixto	2	\$	25.017.101,00	\$	50.034.200,00	\$	57.913.000,00	7	\$	405.391.000,00
ESTRATO 2	MX	Mixto	2	\$	50.034.201,00	\$	100.136.940,00	\$	136.649.000,00	7,5	\$	1.024.867.500,00
ESTRATO 2	PP	Pequeño Productor	2	\$	50.034.201,00	\$	100.136.940,00	\$	170.473.000,00	5	\$	852.365.000,00
ESTRATO 2	PP	Pequeño Productor	2	\$	100.136.941,00	\$	162.713.960,00	\$	270.248.000,00	5	\$	1.351.240.000,00
ESTRATO 2	PP	Pequeño Productor	16	\$	162.713.961,00	\$	342.699.965.730,00	\$	31.335.380.000,00	5	\$	156.676.900.000,00
ESTRATO 2	PT	Protección	6	\$	1,00	\$	25.017.100,00	\$	35.637.000,00	6,75	\$	240.549.750,00
ESTRATO 2	PT	Protección	6	\$	25.017.101,00	\$	50.034.200,00	\$	207.719.000,00	7	\$	1.454.033.000,00
ESTRATO 2	PT	Protección	8	\$	50.034.201,00	\$	100.136.940,00	\$	577.223.000,00	7,5	\$	4.329.172.500,00
ESTRATO 2	PT	Protección	13	\$	100.136.941,00	\$	162.713.960,00	\$	1.704.072.000,00	8	\$	13.632.576.000,00
ESTRATO 2	PT	Protección	20	\$	162.713.961,00	\$	342.699.965.730,00	\$	11.027.743.000,00	8,25	\$	90.978.879.750,00
ESTRATO 2	RC	Recreacional	1	\$	162.713.961,00	\$	342.699.965.730,00	\$	186.994.000,00	8,25	\$	1.542.700.500,00
ESTRATO 2	RG	Rural General	89	\$	1,00	\$	25.017.100,00	\$	1.091.258.000,00	5	\$	5.456.290.000,00
ESTRATO 2	RG	Rural General	41	\$	25.017.101,00	\$	50.034.200,00	\$	1.567.193.000,00	8	\$	12.537.544.000,00
ESTRATO 2	RG	Rural General	23	\$	50.034.201,00	\$	100.136.940,00	\$	1.496.256.000,00	9	\$	13.466.304.000,00
ESTRATO 2	RG	Rural General	9	\$	100.136.941,00	\$	162.713.960,00	\$	1.188.660.000,00	11	\$	13.075.260.000,00
ESTRATO 2	RG	Rural General	29	\$	162.713.961,00	\$	342.699.965.730,00	\$	12.296.776.000,00	12	\$	147.561.312.000,00
ESTRATO 2	RP	Rural Producción	11	\$	1,00	\$	25.017.100,00	\$	109.313.500,00	5	\$	546.567.500,00
ESTRATO 2	RP	Rural Producción	13	\$	25.017.101,00	\$	50.034.200,00	\$	494.130.000,00	8	\$	3.953.040.000,00
ESTRATO 2	RP	Rural Producción	25	\$	50.034.201,00	\$	100.136.940,00	\$	1.894.191.000,00	9	\$	17.047.719.000,00
ESTRATO 2	RP	Rural Producción	21	\$	100.136.941,00	\$	162.713.960,00	\$	2.668.803.000,00	11	\$	29.356.833.000,00
ESTRATO 2	RP	Rural Producción	85	\$	162.713.961,00	\$	342.699.965.730,00	\$	52.202.555.000,00	12	\$	626.430.660.000,00
ESTRATO 2	SG	Solar General	1062	\$	1,00	\$	25.017.100,00	\$	6.846.662.500,00	20	\$	136.933.250.000,00
ESTRATO 2	SG	Solar General	137	\$	25.017.101,00	\$	50.034.200,00	\$	4.629.424.000,00	20	\$	92.588.480.000,00
ESTRATO 2	SG	Solar General	51	\$	50.034.201,00	\$	100.136.940,00	\$	3.590.763.000,00	20	\$	71.815.260.000,00
ESTRATO 2	SG	Solar General	22	\$	100.136.941,00	\$	162.713.960,00	\$	2.739.608.000,00	20	\$	54.792.180.000,00
ESTRATO 2	SG	Solar General	66	\$	162.713.961,00	\$	342.699.965.730,00	\$	41.654.056.000,00	20	\$	833.081.120.000,00
ESTRATO 2	SN	Solar no Edificado	142	\$	1,00	\$	25.017.100,00	\$	1.112.110.000,00	20	\$	22.242.200.000,00
ESTRATO 2	SN	Solar no Edificado	9	\$	25.017.101,00	\$	50.034.200,00	\$	259.387.000,00	20	\$	5.187.740.000,00
ESTRATO 2	SN	Solar no Edificado	5	\$	50.034.201,00	\$	100.136.940,00	\$	381.581.000,00	20	\$	7.631.620.000,00

ESTRATO 2	SN	Solar no Edificado	4	\$	100.136.941,00	\$	162.713.960,00	\$	506.000.000,00	20	\$	10.120.000.000,00
ESTRATO 2	SN	Solar no Edificado	12	\$	162.713.961,00	\$	342.699.965.730,00	\$	9.371.433.000,00	20	\$	187.428.660.000,00
ESTRATO 2	SR	Servicios	4	\$	1,00	\$	25.017.100,00	\$	58.815.000,00	6,75	\$	397.001.250,00
ESTRATO 2	SR	Servicios	3	\$	25.017.101,00	\$	50.034.200,00	\$	113.867.000,00	7	\$	797.069.000,00
ESTRATO 2	SR	Servicios	10	\$	50.034.201,00	\$	100.136.940,00	\$	720.480.000,00	7,5	\$	5.403.600.000,00
ESTRATO 2	SR	Servicios	3	\$	100.136.941,00	\$	162.713.960,00	\$	385.146.000,00	8	\$	3.081.168.000,00
ESTRATO 2	SR	Servicios	10	\$	162.713.961,00	\$	342.699.965.730,00	\$	10.904.190.000,00	8,25	\$	89.959.567.500,00
ESTRATO 3	CO	Comercial	102	\$	1,00	\$	25.017.100,00	\$	1.769.018.000,00	7,5	\$	13.267.635.000,00
ESTRATO 3	CO	Comercial	194	\$	25.017.101,00	\$	50.034.200,00	\$	7.128.939.000,00	8,25	\$	59.813.746.750,00
ESTRATO 3	CO	Comercial	385	\$	50.034.201,00	\$	100.136.940,00	\$	28.406.432.000,00	8,5	\$	241.454.672.000,00
ESTRATO 3	CO	Comercial	212	\$	100.136.941,00	\$	162.713.960,00	\$	26.327.666.000,00	8,75	\$	230.367.077.500,00
ESTRATO 3	CO	Comercial	183	\$	162.713.961,00	\$	342.699.965.730,00	\$	82.578.898.000,00	9	\$	743.210.082.000,00
ESTRATO 3	ED	Educativo	2	\$	50.034.201,00	\$	100.136.940,00	\$	174.251.000,00	8,5	\$	1.481.133.500,00
ESTRATO 3	ED	Educativo	1	\$	100.136.941,00	\$	162.713.960,00	\$	104.586.000,00	8,75	\$	915.127.500,00
ESTRATO 3	ED	Educativo	9	\$	162.713.961,00	\$	342.699.965.730,00	\$	20.229.110.000,00	9	\$	182.061.990.000,00
ESTRATO 3	HA	Habitacional	1245	\$	1,00	\$	25.017.100,00	\$	15.618.513.500,00	5	\$	78.092.567.500,00
ESTRATO 3	HA	Habitacional	7646	\$	25.017.101,00	\$	50.034.200,00	\$	292.256.260.000,00	6,75	\$	1.972.729.755.000,00
ESTRATO 3	HA	Habitacional	10491	\$	50.034.201,00	\$	100.136.940,00	\$	730.894.815.000,00	7,5	\$	5.481.711.112.500,00
ESTRATO 3	HA	Habitacional	1514	\$	100.136.941,00	\$	162.713.960,00	\$	180.948.929.000,00	8	\$	1.447.591.432.000,00
ESTRATO 3	HA	Habitacional	255	\$	162.713.961,00	\$	342.699.965.730,00	\$	86.987.366.000,00	9	\$	782.886.294.000,00
ESTRATO 3	ID	Industrial	1	\$	25.017.101,00	\$	50.034.200,00	\$	35.516.000,00	8,25	\$	293.007.000,00
ESTRATO 3	ID	Industrial	4	\$	162.713.961,00	\$	342.699.965.730,00	\$	2.096.640.000,00	9	\$	18.869.760.000,00
ESTRATO 3	IN	Institucional	33	\$	1,00	\$	25.017.100,00	\$	57.491.500,00	5	\$	287.457.500,00
ESTRATO 3	IN	Institucional	5	\$	25.017.101,00	\$	50.034.200,00	\$	215.816.000,00	6,75	\$	1.456.758.000,00
ESTRATO 3	IN	Institucional	5	\$	50.034.201,00	\$	100.136.940,00	\$	338.036.000,00	7,5	\$	2.535.270.000,00
ESTRATO 3	IN	Institucional	3	\$	100.136.941,00	\$	162.713.960,00	\$	316.779.000,00	8	\$	2.534.232.000,00
ESTRATO 3	IN	Institucional	28	\$	162.713.961,00	\$	342.699.965.730,00	\$	20.646.117.000,00	9	\$	185.815.053.000,00
ESTRATO 3	MX	Mixto	8	\$	1,00	\$	25.017.100,00	\$	146.472.000,00	7,5	\$	1.098.540.000,00
ESTRATO 3	MX	Mixto	9	\$	25.017.101,00	\$	50.034.200,00	\$	360.312.000,00	8,25	\$	2.972.574.000,00
ESTRATO 3	MX	Mixto	4	\$	50.034.201,00	\$	100.136.940,00	\$	259.005.000,00	8,5	\$	2.201.542.500,00
ESTRATO 3	MX	Mixto	1	\$	100.136.941,00	\$	162.713.960,00	\$	140.003.000,00	8,75	\$	1.225.026.250,00
ESTRATO 3	PT	Protección	3	\$	1,00	\$	25.017.100,00	\$	18.401.000,00	7,5	\$	138.007.500,00
ESTRATO 3	PT	Protección	2	\$	25.017.101,00	\$	50.034.200,00	\$	61.172.000,00	8,25	\$	504.669.000,00
ESTRATO 3	PT	Protección	6	\$	50.034.201,00	\$	100.136.940,00	\$	476.643.000,00	8,5	\$	4.051.465.500,00
ESTRATO 3	PT	Protección	5	\$	100.136.941,00	\$	162.713.960,00	\$	576.365.000,00	8,75	\$	5.043.193.750,00
ESTRATO 3	PT	Protección	19	\$	162.713.961,00	\$	342.699.965.730,00	\$	30.295.967.000,00	9	\$	272.663.703.000,00
ESTRATO 3	RC	Recreacional	1	\$	162.713.961,00	\$	342.699.965.730,00	\$	2.154.380.000,00	9	\$	19.389.420.000,00

ESTRATO 3	RG	Rural General	154	\$	\$	1,00	\$	25.017.100,00	\$	1.574.044.000,00	\$	5	\$	7.870.220.000,00
ESTRATO 3	RG	Rural General	69	\$	\$	25.017.101,00	\$	50.034.200,00	\$	2.401.064.000,00	\$	8	\$	19.208.512.000,00
ESTRATO 3	RG	Rural General	113	\$	\$	50.034.201,00	\$	100.136.940,00	\$	8.910.505.000,00	\$	9	\$	80.194.545.000,00
ESTRATO 3	RG	Rural General	54	\$	\$	100.136.941,00	\$	162.713.960,00	\$	6.701.834.000,00	\$	11	\$	73.720.174.000,00
ESTRATO 3	RG	Rural General	195	\$	\$	162.713.961,00	\$	342.699.965.730,00	\$	148.990.899.000,00	\$	12	\$	1.787.890.788.000,00
ESTRATO 3	RP	Rural Producción	20	\$	\$	1,00	\$	25.017.100,00	\$	189.708.000,00	\$	5	\$	948.540.000,00
ESTRATO 3	RP	Rural Producción	3	\$	\$	25.017.101,00	\$	50.034.200,00	\$	95.908.000,00	\$	8	\$	767.264.000,00
ESTRATO 3	RP	Rural Producción	11	\$	\$	50.034.201,00	\$	100.136.940,00	\$	840.298.000,00	\$	9	\$	7.562.682.000,00
ESTRATO 3	RP	Rural Producción	20	\$	\$	100.136.941,00	\$	162.713.960,00	\$	2.715.570.000,00	\$	11	\$	29.871.270.000,00
ESTRATO 3	RP	Rural Producción	67	\$	\$	162.713.961,00	\$	342.699.965.730,00	\$	71.328.763.000,00	\$	12	\$	855.945.156.000,00
ESTRATO 3	SG	Solar General	350	\$	\$	1,00	\$	25.017.100,00	\$	3.076.072.000,00	\$	22	\$	67.673.584.000,00
ESTRATO 3	SG	Solar General	95	\$	\$	25.017.101,00	\$	50.034.200,00	\$	3.120.935.000,00	\$	22	\$	68.660.570.000,00
ESTRATO 3	SG	Solar General	53	\$	\$	50.034.201,00	\$	100.136.940,00	\$	3.637.199.000,00	\$	22	\$	80.018.378.000,00
ESTRATO 3	SG	Solar General	26	\$	\$	100.136.941,00	\$	162.713.960,00	\$	3.264.386.000,00	\$	22	\$	71.816.492.000,00
ESTRATO 3	SG	Solar General	101	\$	\$	162.713.961,00	\$	342.699.965.730,00	\$	118.011.961.000,00	\$	22	\$	2.596.263.142.000,00
ESTRATO 3	SN	Solar no Edificado	59	\$	\$	1,00	\$	25.017.100,00	\$	509.897.500,00	\$	22	\$	11.217.745.000,00
ESTRATO 3	SN	Solar no Edificado	8	\$	\$	25.017.101,00	\$	50.034.200,00	\$	271.065.000,00	\$	22	\$	5.963.430.000,00
ESTRATO 3	SN	Solar no Edificado	5	\$	\$	50.034.201,00	\$	100.136.940,00	\$	364.074.000,00	\$	22	\$	8.009.628.000,00
ESTRATO 3	SN	Solar no Edificado	3	\$	\$	100.136.941,00	\$	162.713.960,00	\$	342.454.000,00	\$	22	\$	7.533.988.000,00
ESTRATO 3	SN	Solar no Edificado	2	\$	\$	162.713.961,00	\$	342.699.965.730,00	\$	604.501.000,00	\$	22	\$	13.299.022.000,00
ESTRATO 3	SR	Servicios	4	\$	\$	1,00	\$	25.017.100,00	\$	46.233.000,00	\$	7,5	\$	346.747.500,00
ESTRATO 3	SR	Servicios	3	\$	\$	25.017.101,00	\$	50.034.200,00	\$	123.092.000,00	\$	8,25	\$	1.015.509.000,00
ESTRATO 3	SR	Servicios	5	\$	\$	50.034.201,00	\$	100.136.940,00	\$	403.927.000,00	\$	8,5	\$	3.433.379.500,00
ESTRATO 3	SR	Servicios	7	\$	\$	100.136.941,00	\$	162.713.960,00	\$	839.258.000,00	\$	8,75	\$	7.343.507.500,00
ESTRATO 3	SR	Servicios	22	\$	\$	162.713.961,00	\$	342.699.965.730,00	\$	64.528.705.000,00	\$	9	\$	580.758.345.000,00
ESTRATO 4	CO	Comercial	322	\$	\$	1,00	\$	25.017.100,00	\$	3.884.803.000,00	\$	8,5	\$	33.020.825.500,00
ESTRATO 4	CO	Comercial	83	\$	\$	25.017.101,00	\$	50.034.200,00	\$	3.367.572.000,00	\$	9	\$	30.308.148.000,00
ESTRATO 4	CO	Comercial	159	\$	\$	50.034.201,00	\$	100.136.940,00	\$	12.147.163.000,00	\$	9,75	\$	118.434.839.250,00
ESTRATO 4	CO	Comercial	133	\$	\$	100.136.941,00	\$	162.713.960,00	\$	16.536.451.000,00	\$	10	\$	165.364.510.000,00
ESTRATO 4	CO	Comercial	66	\$	\$	162.713.961,00	\$	342.699.965.730,00	\$	266.518.619.000,00	\$	10,25	\$	2.731.815.844.750,00
ESTRATO 4	ED	Educativo	2	\$	\$	162.713.961,00	\$	342.699.965.730,00	\$	1.084.946.000,00	\$	10,25	\$	11.120.696.500,00
ESTRATO 4	HA	Habitacional	2041	\$	\$	1,00	\$	25.017.100,00	\$	15.448.697.000,00	\$	7,5	\$	115.865.227.500,00
ESTRATO 4	HA	Habitacional	503	\$	\$	25.017.101,00	\$	50.034.200,00	\$	19.728.764.000,00	\$	8	\$	157.830.112.000,00
ESTRATO 4	HA	Habitacional	7199	\$	\$	50.034.201,00	\$	100.136.940,00	\$	569.092.982.000,00	\$	8,25	\$	4.695.017.101.500,00
ESTRATO 4	HA	Habitacional	5800	\$	\$	100.136.941,00	\$	162.713.960,00	\$	704.423.879.000,00	\$	9	\$	6.339.814.911.000,00
ESTRATO 4	HA	Habitacional	434	\$	\$	162.713.961,00	\$	342.699.965.730,00	\$	88.498.576.000,00	\$	9,5	\$	840.736.472.000,00
ESTRATO 4	ID	Industrial	5	\$	\$	1,00	\$	25.017.100,00	\$	23.525.000,00	\$	8,5	\$	199.962.500,00

ESTRATO 4	ID	Industrial	1	\$	25.017.101,00	\$	50.034.200,00	\$	47.585.000,00	\$	428.265.000,00	9	\$
ESTRATO 4	ID	Industrial	1	\$	50.034.201,00	\$	100.136.940,00	\$	77.911.000,00	\$	759.632.250,00	9,75	\$
ESTRATO 4	IN	Institucional	4	\$	1,00	\$	25.017.100,00	\$	22.543.000,00	\$	169.072.500,00	7,5	\$
ESTRATO 4	IN	Institucional	1	\$	25.017.101,00	\$	50.034.200,00	\$	43.207.000,00	\$	345.656.000,00	8	\$
ESTRATO 4	IN	Institucional	6	\$	50.034.201,00	\$	100.136.940,00	\$	449.234.000,00	\$	3.706.180.500,00	8,25	\$
ESTRATO 4	IN	Institucional	2	\$	162.713.961,00	\$	342.699.965.730,00	\$	490.114.000,00	\$	4.656.083.000,00	9,5	\$
ESTRATO 4	MX	Mixto	5	\$	1,00	\$	25.017.100,00	\$	31.883.000,00	\$	271.005.500,00	8,5	\$
ESTRATO 4	MX	Mixto	2	\$	25.017.101,00	\$	50.034.200,00	\$	73.127.000,00	\$	658.143.000,00	9	\$
ESTRATO 4	MX	Mixto	3	\$	50.034.201,00	\$	100.136.940,00	\$	224.664.000,00	\$	2.190.474.000,00	9,75	\$
ESTRATO 4	MX	Mixto	11	\$	100.136.941,00	\$	162.713.960,00	\$	1.318.226.000,00	\$	13.182.260.000,00	10	\$
ESTRATO 4	PP	Pequeño Productor	1	\$	162.713.961,00	\$	342.699.965.730,00	\$	454.492.000,00	\$	2.272.460.000,00	5	\$
ESTRATO 4	PT	Protección	2	\$	1,00	\$	25.017.100,00	\$	42.827.000,00	\$	364.029.500,00	8,5	\$
ESTRATO 4	PT	Protección	1	\$	25.017.101,00	\$	50.034.200,00	\$	38.556.000,00	\$	347.004.000,00	9	\$
ESTRATO 4	PT	Protección	1	\$	100.136.941,00	\$	162.713.960,00	\$	146.465.000,00	\$	1.464.650.000,00	10	\$
ESTRATO 4	PT	Protección	39	\$	162.713.961,00	\$	342.699.965.730,00	\$	53.017.636.000,00	\$	543.430.769.000,00	10,25	\$
ESTRATO 4	RG	Rural General	3	\$	1,00	\$	25.017.100,00	\$	18.944.000,00	\$	132.608.000,00	7	\$
ESTRATO 4	RG	Rural General	1	\$	100.136.941,00	\$	162.713.960,00	\$	153.573.000,00	\$	1.689.303.000,00	11	\$
ESTRATO 4	RG	Rural General	10	\$	162.713.961,00	\$	342.699.965.730,00	\$	9.312.079.000,00	\$	111.744.948.000,00	12	\$
ESTRATO 4	RP	Rural Producción	10	\$	1,00	\$	25.017.100,00	\$	57.383.000,00	\$	401.681.000,00	7	\$
ESTRATO 4	RP	Rural Producción	4	\$	50.034.201,00	\$	100.136.940,00	\$	266.783.000,00	\$	2.401.047.000,00	9	\$
ESTRATO 4	RP	Rural Producción	2	\$	100.136.941,00	\$	162.713.960,00	\$	297.057.000,00	\$	3.267.627.000,00	11	\$
ESTRATO 4	RP	Rural Producción	31	\$	162.713.961,00	\$	342.699.965.730,00	\$	119.661.177.000,00	\$	1.435.934.124.000,00	12	\$
ESTRATO 4	SG	Solar General	80	\$	1,00	\$	25.017.100,00	\$	423.697.000,00	\$	10.592.425.000,00	25	\$
ESTRATO 4	SG	Solar General	19	\$	25.017.101,00	\$	50.034.200,00	\$	659.074.000,00	\$	16.476.850.000,00	25	\$
ESTRATO 4	SG	Solar General	36	\$	50.034.201,00	\$	100.136.940,00	\$	2.654.094.000,00	\$	66.352.350.000,00	25	\$
ESTRATO 4	SG	Solar General	10	\$	100.136.941,00	\$	162.713.960,00	\$	1.347.676.000,00	\$	33.691.900.000,00	25	\$
ESTRATO 4	SG	Solar General	70	\$	162.713.961,00	\$	342.699.965.730,00	\$	79.063.520.000,00	\$	1.976.588.000.000,00	25	\$
ESTRATO 4	SN	Solar no Edificado	18	\$	1,00	\$	25.017.100,00	\$	149.182.000,00	\$	3.729.550.000,00	25	\$
ESTRATO 4	SN	Solar no Edificado	4	\$	25.017.101,00	\$	50.034.200,00	\$	148.273.000,00	\$	3.706.825.000,00	25	\$
ESTRATO 4	SN	Solar no Edificado	1	\$	50.034.201,00	\$	100.136.940,00	\$	62.948.000,00	\$	1.573.700.000,00	25	\$
ESTRATO 4	SN	Solar no Edificado	13	\$	100.136.941,00	\$	162.713.960,00	\$	1.628.640.000,00	\$	40.716.000.000,00	25	\$
ESTRATO 4	SN	Solar no Edificado	8	\$	162.713.961,00	\$	342.699.965.730,00	\$	8.400.191.000,00	\$	210.004.775.000,00	25	\$
ESTRATO 4	SR	Servicios	1	\$	50.034.201,00	\$	100.136.940,00	\$	94.805.000,00	\$	924.348.750,00	9,75	\$
ESTRATO 4	SR	Servicios	3	\$	100.136.941,00	\$	162.713.960,00	\$	392.647.000,00	\$	3.926.470.000,00	10	\$
ESTRATO 4	SR	Servicios	5	\$	162.713.961,00	\$	342.699.965.730,00	\$	7.706.418.000,00	\$	78.990.784.500,00	10,25	\$
ESTRATO 5	CO	Comercial	663	\$	1,00	\$	25.017.100,00	\$	8.093.737.000,00	\$	84.984.238.500,00	10,5	\$
ESTRATO 5	CO	Comercial	95	\$	25.017.101,00	\$	50.034.200,00	\$	3.831.537.000,00	\$	42.146.907.000,00	11	\$

ESTRATO 5	CO	Comercial	159	\$	50.034.201,00	\$	100.136.940,00	\$	11.394.533.000,00	11,25	\$	128.188.496.250,00
ESTRATO 5	CO	Comercial	153	\$	100.136.941,00	\$	162.713.960,00	\$	18.845.720.000,00	11,5	\$	216.725.780.000,00
ESTRATO 5	CO	Comercial	412	\$	162.713.961,00	\$	342.699.965.730,00	\$	256.728.030.000,00	11,75	\$	3.016.554.352.500,00
ESTRATO 5	HA	Habitacional	3987	\$	1,00	\$	25.017.100,00	\$	21.258.877.000,00	9,5	\$	201.959.331.500,00
ESTRATO 5	HA	Habitacional	151	\$	25.017.101,00	\$	50.034.200,00	\$	6.278.859.000,00	10	\$	62.788.590.000,00
ESTRATO 5	HA	Habitacional	1872	\$	50.034.201,00	\$	100.136.940,00	\$	153.322.615.000,00	10,25	\$	1.571.556.803.750,00
ESTRATO 5	HA	Habitacional	3341	\$	100.136.941,00	\$	162.713.960,00	\$	429.844.448.000,00	10,5	\$	4.513.366.704.000,00
ESTRATO 5	HA	Habitacional	2359	\$	162.713.961,00	\$	342.699.965.730,00	\$	542.122.762.000,00	10,75	\$	5.827.819.691.500,00
ESTRATO 5	ID	Industrial	1	\$	50.034.201,00	\$	100.136.940,00	\$	65.414.000,00	11,25	\$	735.907.500,00
ESTRATO 5	ID	Industrial	1	\$	162.713.961,00	\$	342.699.965.730,00	\$	513.409.000,00	11,75	\$	6.032.555.750,00
ESTRATO 5	IN	Institucional	1	\$	1,00	\$	25.017.100,00	\$	21.636.000,00	9,5	\$	205.542.000,00
ESTRATO 5	IN	Institucional	14	\$	25.017.101,00	\$	50.034.200,00	\$	612.513.000,00	10	\$	6.125.130.000,00
ESTRATO 5	IN	Institucional	60	\$	50.034.201,00	\$	100.136.940,00	\$	3.639.240.000,00	10,25	\$	37.302.210.000,00
ESTRATO 5	IN	Institucional	4	\$	100.136.941,00	\$	162.713.960,00	\$	531.975.000,00	10,5	\$	5.585.737.500,00
ESTRATO 5	IN	Institucional	7	\$	162.713.961,00	\$	342.699.965.730,00	\$	1.980.780.000,00	10,75	\$	21.283.385.000,00
ESTRATO 5	MX	Mixto	27	\$	1,00	\$	25.017.100,00	\$	463.969.000,00	10,5	\$	4.871.674.500,00
ESTRATO 5	MX	Mixto	1	\$	50.034.201,00	\$	100.136.940,00	\$	83.254.000,00	11,25	\$	936.607.500,00
ESTRATO 5	MX	Mixto	6	\$	100.136.941,00	\$	162.713.960,00	\$	761.279.000,00	11,5	\$	8.754.708.500,00
ESTRATO 5	MX	Mixto	7	\$	162.713.961,00	\$	342.699.965.730,00	\$	1.751.045.000,00	11,75	\$	20.574.778.750,00
ESTRATO 5	PT	Protección	1	\$	50.034.201,00	\$	100.136.940,00	\$	94.260.000,00	11,25	\$	1.060.425.000,00
ESTRATO 5	PT	Protección	2	\$	100.136.941,00	\$	162.713.960,00	\$	210.026.000,00	11,5	\$	2.415.299.000,00
ESTRATO 5	PT	Protección	16	\$	162.713.961,00	\$	342.699.965.730,00	\$	17.181.962.000,00	11,75	\$	201.888.053.500,00
ESTRATO 5	RC	Recreacional	4	\$	162.713.961,00	\$	342.699.965.730,00	\$	4.320.364.000,00	11,75	\$	50.764.277.000,00
ESTRATO 5	RG	Rural General	108	\$	1,00	\$	25.017.100,00	\$	739.922.000,00	7	\$	5.179.454.000,00
ESTRATO 5	RG	Rural General	2	\$	25.017.101,00	\$	50.034.200,00	\$	65.817.000,00	8	\$	526.536.000,00
ESTRATO 5	RG	Rural General	42	\$	50.034.201,00	\$	100.136.940,00	\$	3.429.685.000,00	9	\$	30.867.165.000,00
ESTRATO 5	RG	Rural General	99	\$	100.136.941,00	\$	162.713.960,00	\$	11.292.134.000,00	11	\$	124.213.474.000,00
ESTRATO 5	RG	Rural General	83	\$	162.713.961,00	\$	342.699.965.730,00	\$	55.846.045.000,00	12	\$	670.152.540.000,00
ESTRATO 5	RP	Rural Producción	3	\$	1,00	\$	25.017.100,00	\$	31.376.000,00	7	\$	219.632.000,00
ESTRATO 5	RP	Rural Producción	2	\$	50.034.201,00	\$	100.136.940,00	\$	160.216.000,00	9	\$	1.441.944.000,00
ESTRATO 5	RP	Rural Producción	2	\$	100.136.941,00	\$	162.713.960,00	\$	264.565.000,00	11	\$	2.910.215.000,00
ESTRATO 5	RP	Rural Producción	23	\$	162.713.961,00	\$	342.699.965.730,00	\$	36.579.451.000,00	12	\$	438.953.412.000,00
ESTRATO 5	SG	Solar General	104	\$	1,00	\$	25.017.100,00	\$	261.494.000,00	25	\$	6.537.350.000,00
ESTRATO 5	SG	Solar General	10	\$	25.017.101,00	\$	50.034.200,00	\$	326.592.000,00	28	\$	9.144.576.000,00
ESTRATO 5	SG	Solar General	12	\$	50.034.201,00	\$	100.136.940,00	\$	830.453.000,00	28	\$	23.252.684.000,00
ESTRATO 5	SG	Solar General	20	\$	100.136.941,00	\$	162.713.960,00	\$	2.437.563.000,00	28	\$	68.251.764.000,00
ESTRATO 5	SG	Solar General	43	\$	162.713.961,00	\$	342.699.965.730,00	\$	38.458.079.000,00	28	\$	1.076.826.212.000,00

ESTRATO 5	SN	Solar no Edificado	9	\$	1,00	\$	25.017.100,00	\$	71.427.000,00	25	\$	1.785.675.000,00
ESTRATO 5	SN	Solar no Edificado	4	\$	25.017.101,00	\$	50.034.200,00	\$	140.133.000,00	28	\$	3.923.724.000,00
ESTRATO 5	SN	Solar no Edificado	3	\$	162.713.961,00	\$	342.699.965.730,00	\$	3.132.117.000,00	28	\$	87.699.276.000,00
ESTRATO 5	SR	Servicios	1	\$	1,00	\$	25.017.100,00	\$	9.935.000,00	10,5	\$	104.317.500,00
ESTRATO 5	SR	Servicios	1	\$	25.017.101,00	\$	50.034.200,00	\$	36.538.000,00	11	\$	401.918.000,00
ESTRATO 5	SR	Servicios	6	\$	50.034.201,00	\$	100.136.940,00	\$	418.591.000,00	11,25	\$	4.709.148.750,00
ESTRATO 5	SR	Servicios	1	\$	100.136.941,00	\$	162.713.960,00	\$	122.719.000,00	11,5	\$	1.411.268.500,00
ESTRATO 5	SR	Servicios	15	\$	162.713.961,00	\$	342.699.965.730,00	\$	145.006.499.000,00	11,75	\$	1.703.826.363.250,00
ESTRATO 6	CE	Centros Poblados Especiales	1	\$	162.713.961,00	\$	342.699.965.730,00	\$	218.153.000,00	12	\$	2.617.836.000,00
ESTRATO 6	CO	Comercial	6	\$	162.713.961,00	\$	342.699.965.730,00	\$	1.946.433.000,00	12,25	\$	23.843.804.250,00
ESTRATO 6	CP	Centros Poblados	2	\$	1,00	\$	25.017.100,00	\$	29.229.000,00	7	\$	204.603.000,00
ESTRATO 6	CP	Centros Poblados	4	\$	25.017.101,00	\$	50.034.200,00	\$	156.470.000,00	8	\$	1.251.760.000,00
ESTRATO 6	CP	Centros Poblados	24	\$	50.034.201,00	\$	100.136.940,00	\$	1.703.835.000,00	9	\$	15.334.515.000,00
ESTRATO 6	CP	Centros Poblados	11	\$	100.136.941,00	\$	162.713.960,00	\$	1.616.912.000,00	11	\$	17.786.032.000,00
ESTRATO 6	CP	Centros Poblados	370	\$	162.713.961,00	\$	342.699.965.730,00	\$	246.082.008.000,00	12	\$	2.952.984.096.000,00
ESTRATO 6	HA	Habitacional	781	\$	1,00	\$	25.017.100,00	\$	5.719.993.000,00	10	\$	57.199.930.000,00
ESTRATO 6	HA	Habitacional	239	\$	100.136.941,00	\$	162.713.960,00	\$	35.493.382.000,00	11,5	\$	408.174.008.000,00
ESTRATO 6	HA	Habitacional	506	\$	162.713.961,00	\$	342.699.965.730,00	\$	193.750.605.000,00	12	\$	2.325.007.260.000,00
ESTRATO 6	MX	Mixto	1	\$	100.136.941,00	\$	162.713.960,00	\$	150.628.000,00	12	\$	1.807.536.000,00
ESTRATO 6	PT	Protección	13	\$	162.713.961,00	\$	342.699.965.730,00	\$	20.891.039.000,00	12,25	\$	255.915.227.750,00
ESTRATO 6	RG	Rural General	1	\$	1,00	\$	25.017.100,00	\$	6.922.000,00	7	\$	48.454.000,00
ESTRATO 6	RG	Rural General	1	\$	100.136.941,00	\$	162.713.960,00	\$	156.397.000,00	11	\$	1.720.367.000,00
ESTRATO 6	RG	Rural General	8	\$	162.713.961,00	\$	342.699.965.730,00	\$	41.389.282.000,00	12	\$	496.671.384.000,00
ESTRATO 6	RP	Rural Producción	18	\$	162.713.961,00	\$	342.699.965.730,00	\$	70.004.233.000,00	12	\$	840.050.796.000,00
ESTRATO 6	SG	Solar General	21	\$	1,00	\$	25.017.100,00	\$	183.649.000,00	30	\$	5.509.470.000,00
ESTRATO 6	SG	Solar General	1	\$	25.017.101,00	\$	50.034.200,00	\$	43.820.000,00	30	\$	1.314.600.000,00
ESTRATO 6	SG	Solar General	3	\$	50.034.201,00	\$	100.136.940,00	\$	235.657.000,00	30	\$	7.069.710.000,00
ESTRATO 6	SG	Solar General	1	\$	162.713.961,00	\$	342.699.965.730,00	\$	731.387.000,00	30	\$	21.941.610.000,00
ESTRATO 6	SR	Servicios	1	\$	50.034.201,00	\$	100.136.940,00	\$	80.169.000,00	11,75	\$	941.985.750,00
ESTRATO 6	SR	Servicios	5	\$	162.713.961,00	\$	342.699.965.730,00	\$	2.931.194.000,00	12,25	\$	35.907.126.500,00
321			88239									83.935.473.204.850,00