


|   |   |                |            |
|---|---|----------------|------------|
| <br><b>ALCALDÍA DE FLORIDABLANCA</b> | <b>ACTO ADMINISTRATIVO</b>                                | <b>CÓDIGO</b>  | GD-F-16    |
|   |   | <b>VERSIÓN</b> | 04         |
|   | SECRETARIA DE HACIENDA                                    | <b>FECHA</b>   | 04/10/2024 |
|   | <b>PROCESO: GESTION Y MANEJO DE LAS FINANZAS PUBLICAS</b> | <b>TRD</b>     | 900.49-1   |

Floridablanca, Octubre del 2025



Señores  
**HONORABLES CONCEJALES**  
Concejo Municipal de Floridablanca  
Ciudad

CONCEJO MUNICIPAL DE FLORIDABLANCA  
**Remitente:** Gerardo Ramos Cerdas - Secretaria De Haciend  
**Destinatario:** 0001 - Altahona Gomez Luis Eduardo  
**Asunto:** Proyectos de Acuerdo  
**Radicado No.:** 2510000179 **Folios:** 13 **Anexos:** 30


**Asunto:** Proyectos de Acuerdo N° 026 de 2025 "POR MEDIO DEL CUAL SE DEFINE EL PORCENTAJE DE APORTE SOLIDARIO Y SUBSIDIOS PARA LOS SERVICIOS PÚBLICOS DOMICILIARIOS DE ACUEDUCTO, ALCANTARILLADO Y ASEO A CARGO DEL MUNICIPIO DE FLORIDABLANCA PARA LA VIGENCIA DEL AÑO 2026".

En cumplimiento al mandato Legal y Constitucional, me permito remitir a los Honorables concejales para su correspondiente estudio y debate, el siguiente proyecto de acuerdo que contienen:

- ✚ Exposición de motivos.
- ✚ Acta No. 17 de Septiembre 12 del 2025 del COMFIS.
- ✚ Certificación
- ✚ Balance de Subsidios
- ✚ Balances de Empresas

Cordial saludo,

  
**JOSE FERNANDO SANCHEZ CARVAJAL**  
Alcalde Municipio de Floridablanca

|  |  |                |            |
|--|--|----------------|------------|
| <br><b>ALCALDÍA DE FLORIDABLANCA</b> | <b>ACTO ADMINISTRATIVO</b>                         | <b>CÓDIGO</b>  | GD-F-16    |
|  |  | <b>VERSIÓN</b> | 04         |
|  | SECRETARIA DE HACIENDA                             | <b>FECHA</b>   | 04/10/2024 |
|  | PROCESO: GESTION Y MANEJO DE LAS FINANZAS PUBLICAS | <b>TRD</b>     | 900.49-1   |

**PROYECTO DE ACUERDO No ( 026 ) DE 2025**

**“POR MEDIO DEL CUAL SE DEFINE EL PORCENTAJE DE APOORTE SOLIDARIO Y SUBSIDIOS PARA LOS SERVICIOS PÚBLICOS DOMICILIARIOS DE ACUEDUCTO, ALCANTARILLADO Y ASEO A CARGO DEL MUNICIPIO DE FLORIDABLANCA PARA LA VIGENCIA DEL AÑO 2026**


**EL CONCEJO MUNICIPAL DE FLORIDABLANCA**

En uso de sus atribuciones constitucionales y legales y en especial las conferidas por la Constitución Política de 1991 en sus artículos 313 y 368, las Leyes 134 y 136 de 1994, ley 1551 de 2012 y en cumplimiento de las Leyes 142 de 1994 y 1450 de 2011, y los Decretos 1013 y 4784 de 2005, 157 de 2006, 4924 de 2011, 1077 de 2015 y 631 de 2017 y,

**CONSIDERANDO:**

- A. Que según el artículo 366 de la Constitución Política de 1991, es una finalidad social del Estado velar por el bienestar y el mejoramiento de la calidad de vida de la población y será objetivo fundamental de su actividad la solución de las necesidades básicas insatisfechas en saneamiento básico y agua potable.
- B. Que la Ley 142 de 1994, mediante la cual se expidió el Régimen de Servicios Públicos Domiciliarios, estableció en su artículo 89, la obligación para los concejos municipales de crear los "fondos de solidaridad y redistribución de ingresos", para que al presupuesto del municipio se incorporaran las transferencias que a dichos fondos deberían hacer las empresas de servicios públicos, según el servicio de que se trate, de acuerdo con lo preceptuado en el artículo 89.2 de la citada ley, y que el Honorable Concejo Municipal mediante acuerdo No. 053 de Diciembre de 08 de 1999, creó el Fondo de Solidaridad y Redistribución del Ingreso de orden municipal para los servicios de acueducto, alcantarillado y aseo
- C. Que las normas relacionadas con los factores de subsidios y aportes solidarios de los servicios públicos domiciliarios, están contenidas en las siguientes disposiciones: artículos 367 y 368 de la Constitución Política de 1991, artículos 89 y 99 de la Ley 142 de 1994, artículo 32 de la Ley 136 de 1994, artículo 2° de la Ley 632 de 2000, y el artículo 2° del Decreto 1013 de 2005, artículo 125 de la Ley 1450 de 2011.
- D. Que el Decreto 1013 de 2005, modificado por el Decreto 4784 de 2005 estableció la metodología para la determinación del equilibrio entre los subsidios y las contribuciones para los servicios públicos domiciliarios de acueducto, alcantarillado y aseo, de acuerdo con las disposiciones contenidas en el Artículo 2°. de la Ley 632 de 2000.
- E. Que mediante acuerdo Municipal No. 019 de 2005 se modificó el Fondo de Solidaridad y Redistribución del Ingreso de orden municipal para los servicios de acueducto, alcantarillado y aseo, de conformidad con el Decreto 1013 de 2005.
- F. Que las Empresas prestadoras de los servicios públicos de Acueducto, Alcantarillado y Aseo, presentaron ante el municipio de Floridablanca, dentro del plazo legal establecido en los Decretos 1013 de 2005, el Decreto 4924 de 2011, Decreto 1077 de 2015, Decreto 596 de 2016 y Decreto 631 de 2017; la estimación para el año 2023 del monto total de recursos potenciales a recaudar por concepto de aportes solidarios, así como la información del número total de usuarios atendidos, discriminados por servicio, estrato y uso y la desagregación de consumo y vertimientos, según rango básico, complementario y suntuario; lo anterior con base en la proyección de usuarios y consumos, la estructura tarifaria vigente y el porcentaje o factor de aporte solidario, arrojando déficit a financiar por el municipio de Floridablanca.
- G. Que de acuerdo con lo previsto en el Decreto 565 de 1996 y la información suministrada por las empresas prestadoras de los servicios de Acueducto, Alcantarillado y Aseo en el municipio




|  |   |                |            |
|--|---|----------------|------------|
| <br><b>ALCALDÍA DE FLORIDABLANCA</b> | <b>ACTO ADMINISTRATIVO</b>                                | <b>CÓDIGO</b>  | GD-F-16    |
|  |   | <b>VERSIÓN</b> | 04         |
|  | SECRETARIA DE HACIENDA                                    | <b>FECHA</b>   | 04/10/2024 |
|  | <b>PROCESO: GESTION Y MANEJO DE LAS FINANZAS PUBLICAS</b> | <b>TRD</b>     | 900.49-1   |

de Floridablanca, y de conformidad con lo previsto en los Decretos 1013 de 2005, Decreto 4924 de 2011, el Decreto 4924 de 2011, Decreto 1077 de 2015, Decreto 596 de 2016 y Decreto 631 de 2017; y ley 1450 de 2011; es el Concejo Municipal el organismo competente para definir el aporte solidario necesario para solventar el faltante entre subsidios y contribuciones para los servicios públicos domiciliarios de Acueducto, Alcantarillado y Aseo y para definir los factores por Estrato como Porcentaje.

- H. Que dentro del término legal establecido en los Decretos 1013 de 2005 el Decreto 4924 de 2011, Decreto 1077 de 2015, Decreto 596 de 2016 y Decreto 631 de 2017, las empresas VEOLIA ASEO BUCARAMANGA, EMPRESA MUNICIPAL DE ASEO DE FLORIDABLANCA EMAF ESP, LIMPIEZA URBANA S.A. ESP, METROLIMPIA S.A.S, ACUEDUCTO METROPOLITANO DE BUCARAMANGA S.A E.S.P Y EMPRESA PUBLICA DE ALCANTARILLADO DE SANTANDER EMPAS ESP, presentaron la proyección total del balance de subsidios y aportes solidarios de servicios públicos, arrojando déficit a financiar por el municipio de Floridablanca.
- I. Que se requiere dar cumplimiento a la normatividad descrita y a los criterios de solidaridad y redistribución de ingresos, como la atención de las necesidades básicas insatisfechas de la población de menores recursos y de conformidad a la metodología dispuesta en los Decretos 1013 y 4748 de 2005, 057 de 2006, 4924 de 2011, 1077 de 2015, 596 de 2016 y 631 de 2017.
- J. Que en el Proyecto de Presupuesto General del Municipio para la Vigencia 2026 se apropió el rubro SUBSIDIOS SERVICIOS PUBLICOS por la suma de **SEIS MIL CIENTO CINCUENTA Y OCHO MILLONES DE PESOS M/CTE (\$6.158.000.000, 00)**
- K. Que mediante acta de **COMFIS No. 017 del 12 de SEPTIEMBRE de 2025**, se emitió concepto favorable al Proyecto de Acuerdo por medio del cual se define el porcentaje de aporte solidario y subsidios para los servicios de acueducto, alcantarillado y aseo a cargo del Municipio de Floridablanca para la vigencia del año 2026.

#### A C U E R D A:


**ARTÍCULO PRIMERO:** Establézcase una distribución proporcional con relación al número de usuarios por cada servicio y empresa prestadora, de conformidad con la suma autorizada en el Acuerdo de Presupuesto para la vigencia fiscal 2026, por un monto de **SEIS MIL CIENTO CINCUENTA Y OCHO MILLONES DE PESOS M/CTE (\$6.158.000.000, 00)**

**ARTICULO SEGUNDO:** Las entidades que presten los servicios públicos domiciliarios de Acueducto, Alcantarillado y Aseo en el Municipio de Floridablanca, aplicarán los siguientes porcentajes de subsidios a las tarifas en los siguientes servicios para la vigencia 2026, en los factores de cargo fijo y consumo básico, de conformidad con lo establecido en la Ley 142 de 1994, ley 632 de 2000, Ley 1450 de 2011 y decretos reglamentarios 1077 de 2015 así:

| Tipo de suscriptor | ACUEDUCTO | ALCANTARILLADO | ASEO |
|--------------------|-----------|----------------|------|
| Estrato 1          | 45%       | 45%            | 45%  |
| Estrato 2          | 30%       | 30%            | 30%  |
| Estrato 3          | 15%       | 15%            | 15%  |

**PARAGRAFO:** Dichos subsidios son aplicables únicamente al cargo por consumo básico de los estratos 1,2 y 3 hasta 16 mts3.

**ARTICULO TERCERO:** Las entidades que presten los servicios públicos domiciliarios de Acueducto, Alcantarillado y Aseo en el Municipio de Floridablanca, aplicarán los siguientes porcentajes de aporte solidario a las tarifas en el año 2026, de los diferentes sectores suscriptores de los servicios de conformidad a lo señalado en la Ley 142 de 1994, ley 632 de 2000, Ley 1450 de 2011 y decretos reglamentarios, así:

|  |  |                |              |            |
|--|--|----------------|--------------|------------|
| <br><b>ALCALDÍA DE FLORIDABLANCA</b> | <b>ACTO ADMINISTRATIVO</b>                         | <b>CÓDIGO</b>  | GD-F-16      |            |
|  |  | <b>VERSIÓN</b> | 04           |            |
|  | SECRETARIA DE HACIENDA                             |                | <b>FECHA</b> | 04/10/2024 |
|  | PROCESO: GESTION Y MANEJO DE LAS FINANZAS PUBLICAS |                | <b>TRD</b>   | 900.49-1   |

| Tipo de suscriptor | ACUEDUCTO | ALCANTARILLADO | ASEO |
|--------------------|-----------|----------------|------|
| Estrato 5          | 50%       | 50%            | 50%  |
| Estrato 6          | 60%       | 60%            | 60%  |
| Comercial          | 50%       | 50%            | 50%  |
| Industrial         | 30%       | 30%            | 30%  |

**ARTICULO CUARTO:** En todo caso deberá cumplirse con los parámetros fijados por la ley para la ejecución del presente acuerdo; para lo cual los factores o porcentajes subsidios o contribuciones y aportes solidarios podrán ser modificados cuando varíen las condiciones para garantizar el equilibrio entre subsidios y contribuciones o aportes solidarios previa la aprobación del Concejo.

**ARTÍCULO QUINTO:** Una vez aprobado y expedido el presente acuerdo divúlguese ampliamente en los medios de comunicación local y regional, señalando claramente el impacto sobre las tarifas a usuarios finales de cada uno de los servicios.

**ARTICULO SEXTO:** El presente acuerdo rige a partir de la fecha de su sanción y publicación, y tiene efectos fiscales a partir del 1 de enero de 2026.

**COMUNIQUESE Y CUMPLASE,**

Dado en Floridablanca Santander a los,

Presentado por:



**JOSE FERNANDO SANCHEZ CARVAJAL**  
ALCALDE MUNICIPAL

Proyectado y revisado el documento del presente acto administrativo, este cumple con los requisitos de Ley.

Aprobó: Gerardo Ramos Cerdas, Secretario De Hacienda.

Edgar Mauricio Peñuela Arce, Secretaria General.


Diana Milena Vila Flórez, Jefe Oficina De Contratación.

Gerson Andrés González Ortiz, Secretario de Infraestructura

Reviso: Miguel Anderson Beltrán Prada, Secretario Jurídico.

Elaboró: Alba Nury Florez Pabon, Profesional Especializado Secretaria Hacienda

Eward Antonio Marin Trujillo, CPS-Secretaria de Hacienda

|  |  |                |            |
|--|--|----------------|------------|
| <br><b>ALCALDÍA DE FLORIDABLANCA</b> | <b>ACTO ADMINISTRATIVO</b>                         | <b>CÓDIGO</b>  | GD-F-16    |
|  |  | <b>VERSIÓN</b> | 04         |
|  | SECRETARIA DE HACIENDA                             | <b>FECHA</b>   | 04/10/2024 |
|  | PROCESO: GESTION Y MANEJO DE LAS FINANZAS PUBLICAS | <b>TRD</b>     | 900.49-1   |

### EXPOSICIÓN DE MOTIVOS

La Constitución Política de Colombia de 1991, establece que los servicios públicos son inherentes a la finalidad social del Estado, por lo tanto, es deber de las entidades públicas a cargo, asegurar su prestación eficiente a la comunidad. La presente iniciativa, se efectúa en cumplimiento de lo establecido en la Ley 142 de 1994, "por la cual se establece el régimen de los servicios públicos domiciliarios y se dictan otras disposiciones", al Honorable CONCEJO DEL MUNICIPIO DE FLORIDABLANCA para la aprobación de los factores de subsidio para los estratos 1, 2 y 3 y pilas públicas, así como los factores de aporte solidario para los servicios públicos domiciliarios de acueducto, alcantarillado y aseo en el municipio de Floridablanca, para ser aplicados en la vigencia 2026, conforme a los límites establecidos en el artículo 125 de la Ley 1450 de 2011; para lo cual se propone:

1.- Establecer y mantener los factores de subsidio en las tarifas de Acueducto, Alcantarillado y Aseo para el año 2026, de la siguiente manera:

| Tipo de suscriptor | ACUEDUCTO | ALCANTARILLADO | ASEO |
|--------------------|-----------|----------------|------|
| Estrato 1          | 45%       | 45%            | 45%  |
| Estrato 2          | 30%       | 30%            | 30%  |
| Estrato 3          | 15%       | 15%            | 15%  |

2.- Establecer los factores de aporte solidario, para los suscriptores de los servicios de acueducto y alcantarillado para los estratos 5 y 6 y los sectores industrial y comercial, para la vigencia 2026 así:

| Tipo de suscriptor | ACUEDUCTO | ALCANTARILLADO | ASEO |
|--------------------|-----------|----------------|------|
| Estrato 5          | 50%       | 50%            | 50%  |
| Estrato 6          | 60%       | 60%            | 60%  |
| Comercial          | 50%       | 50%            | 50%  |
| Industrial         | 30%       | 30%            | 30%  |

### JUSTIFICACIÓN DEL PROYECTO

Teniendo en cuenta, que para el presente estudio se utilizó la metodología estandarizada para la liquidación de subsidios y contribuciones de acueducto, alcantarillado y aseo, se llegó a que el monto correspondiente a subsidio que el municipio debe cubrir es de: **SEIS MIL CIENTO CINCUENTA Y OCHO MILLONES PESOS M/CTE (\$6.158.000.000, 00)**

El monto se determina de la siguiente forma:


#### 1. SERVICIO DE ACUEDUCTO

El prestador de este servicio, Acueducto Metropolitano de Bucaramanga S.A. E.S.P., en adelante AMB, allegó a la Secretaría de Hacienda la proyección del balance de subsidios y el resultado de los aportes solidarios mínimos para la anualidad del 2025, por una cuantía de DOS MIL QUINIENTOS MILLONES DE PESOS MCTE \$2.500.000.000,00 monto que se adecua al comportamiento histórico de transferencia de subsidios a esta entidad, se estima el siguiente balance para la vigencia 2026:

| EMPRESA                                | BALANCE FSRI METROP. | APORTE SOLIDARIO | SUBSIDIOS OTORGADOS | DEFICIT POR SUBSIDIAR |
|--|----------------------|------------------|---------------------|-----------------------|
| ACUEDUCTO METROPOLITANO DE BUCARAMANGA | \$1.299.921.266      | \$7.375.500.818  | \$11.175.422.084    | -\$2.500.000.000      |

Según la estimación realizada para el AMB, la sumatoria de los aportes solidarios y subsidios otorgados genera para el municipio de Floridablanca un déficit por valor de \$2.500.000. 000.00

No obstante, en virtud de lo dispuesto en el artículo 3º del Decreto 4924 de 2011, recogido en el capítulo 3 del Decreto 1077 de 2015 y 631 de 2017; establece la metodología para la distribución de los recursos provenientes de aportes solidarios en Municipios y Distritos, que cuenten con personas prestadoras de los servicios públicos domiciliarios de acueducto y alcantarillado, que atiendan a más

|  |  |                |            |
|--|--|----------------|------------|
| <br><b>ALCALDÍA DE FLORIDABLANCA</b> | <b>ACTO ADMINISTRATIVO</b>                         | <b>CÓDIGO</b>  | GD-F-16    |
|  |  | <b>VERSIÓN</b> | 04         |
|  | SECRETARIA DE HACIENDA                             | <b>FECHA</b>   | 04/10/2024 |
|  | PROCESO: GESTION Y MANEJO DE LAS FINANZAS PUBLICAS | <b>TRD</b>     | 900.49-1   |

de un municipio o distrito; la distribución del déficit se hace conforme al resultado final de los compromisos de cada uno de los municipios en que se presta el servicio (en el caso de la AMB: Floridablanca, Bucaramanga y Girón), y que correspondan a un servicio interconectado, se proyecta para el municipio un aporte de **\$7.375.500.818,00**, redistribuyendo solo los recursos obtenidos de aportes solidarios para alcanzar equilibrio, en razón a lo cual el valor restante a asumir por el municipio es de **DOS MIL QUINIENTOS MILLONES DE PESOS MCTE \$2.500.000.000,00**.

## 2. SERVICIO DE ALCANTARILLADO

A su turno, la Empresa Pública de Alcantarillado de Santander S.A. E.S.P., en adelante EMPAS, también presentó ante la Secretaría de Hacienda la proyección del valor del subsidio que debe aportar la Alcaldía de Floridablanca para cubrir el déficit que se genera entre los subsidios otorgados y los recaudos por concepto de la bolsa de aportes solidarios según su proyección de **\$1.000.000.000**, relacionada así:

| EMPRESA | BALANCE FSRI METROP | APORTE SOLIDARIO | SUBSIDIOS OTORGADOS | DEFICIT POR SUBSIDIAR |
|---------|---------------------|------------------|---------------------|-----------------------|
| EMPAS   | \$1.330.694.481     | \$4.151.353.710  | \$6.482.48.191      | -\$1.000.000.000      |

Dado que la empresa EMPAS presta sus servicios en los municipios de Floridablanca, Bucaramanga y Girón y se realiza la liquidación utilizando la modalidad de bolsa común de aportes solidarios según lo definido en el artículo 3 del Decreto 4924 de 2011 recogido en el capítulo 3 del Decreto 1077 de 2015 y 631 de 2017 establece la metodología para la distribución de los recursos provenientes de aportes solidarios en Municipios y Distritos, que cuenten con personas prestadoras de los servicios públicos domiciliarios de acueducto y alcantarillado, que atiendan a más de un municipio o distrito; la distribución del déficit se hace conforme al resultado final de los compromisos de cada uno de los municipios en que se presta el servicio (en el caso del EMPAS: Floridablanca, Bucaramanga y Girón), y que correspondan a un servicio interconectado, se proyecta para el municipio un aporte de **\$1.330.694.481** redistribuyendo solo los recursos obtenidos de aportes solidarios para alcanzar equilibrio. De donde la distribución de estos aportes, genera como resultado deficitario para el Municipio de Floridablanca la suma de MIL MILLONES DE PESOS MCTE **\$1.000.000.000**.


## 3. SERVICIO DE ASEO

Las empresas prestadoras del servicio de aseo: **1. VEOLIA ASEO BUCARAMANGA S.A. E.S.P,** **2 LIMPIEZA URBANA S.A. E.S.P,** **3. EMPRESA MUNICIPAL DE ASEO DE FLORIDABLANCA EMAF ESP Y;** presentaron ante la Secretaría de Hacienda la proyección del valor del subsidio que debe aportar la Alcaldía de Floridablanca para cubrir el déficit que se genera entre los subsidios otorgados y los aportes solidarios; para lo cual en análisis histórico de los últimos años establece un monto total a destinar a este sector por valor de **\$2.658.000.000** y distribuido así:

| SERVICIO PUBLICO     | EMPRESA         | DEFICIT POR SUBSIDIAR   |
|----------------------|-----------------|-------------------------|
| ASEO                 | VEOLIA          | -\$1.768.000.000        |
| ASEO                 | LIMPIEZA URBANA | -\$50.000.000           |
| ASEO                 | EMAF            | -\$840.000.000          |
| <b>TOTAL DEFICIT</b> |                 | <b>-\$2.658.000.000</b> |

Se estima una proyección de aportes con situación de fondos de la empresa que presta los servicios de acueducto, alcantarillado y aseo en el sector de ruitoque con un superávit y los aportes solidarios a trasladar al FONDO DE SOLIDARIDAD Y CONTRIBUCION DEL INGRESO FSRI se estima de **MIL TRESCIENTOS SESENTA Y OCHO MILLONES DE PESOS MCTE (\$1.368.000.000)**, según la siguiente tabla:

|                |               |
|----------------|---------------|
| ACUEDUCTO      | \$818.000.000 |
| ALCANTARILLADO | \$350.000.000 |
| ASEO           | \$200.000.000 |

|  |  |                |            |
|--|--|----------------|------------|
| <br><b>ALCALDÍA DE FLORIDABLANCA</b> | <b>ACTO ADMINISTRATIVO</b>                         | <b>CÓDIGO</b>  | GD-F-16    |
|  |  | <b>VERSIÓN</b> | 04         |
|  | SECRETARIA DE HACIENDA                             | <b>FECHA</b>   | 04/10/2024 |
|  | PROCESO: GESTION Y MANEJO DE LAS FINANZAS PUBLICAS | <b>TRD</b>     | 900.49-1   |

En este orden de ideas y bajo los criterios mencionados se determinan los siguientes valores estimados que deberá cubrirse para el déficit para cada uno de los servicios de Acueducto, Aseo y Alcantarillado.

| SERVICIOS PUBLICOS | DEFICIT POR SUBSIDIAR   |
|--------------------|-------------------------|
| ACUEDUCTO          | -\$2.500.000.000        |
| ALCANTARILLADO     | -\$1.000.000.000        |
| ASEO               | -\$2.658.000.000        |
| <b>TOTAL</b>       | <b>-\$6.158.000.000</b> |

Los valores anteriormente expuestos están sujetos única y exclusivamente al cumplimiento de las proyecciones enviadas por cada uno de los prestadores del servicio correspondiente y de acuerdo con lo previsto en el parágrafo 1 del artículo 125 de la Ley 1450 de 2011, los factores o porcentajes de subsidios o contribuciones y aportes solidarios, podrán ser modificados cuando varíen las condiciones para garantizar el equilibrio entre subsidios y contribuciones o aportes solidarios, previa aprobación del Concejo Municipal.

Siendo el mercado de oferta y demanda, el valor a cancelar a cada una de las Empresas prestadoras será el resultante de la facturación presentada en forma mensual del balance la Entidad del fondo de solidaridad y distribución, del déficit presentado frente al aporte recibido y los subsidios otorgados.

Según la Ley 142 de 1994, y de conformidad con lo previsto en el artículo 125 de la ley 1450 de 2011, vigente según el artículo 267 de la Ley 1753 de 2015, para lo dispuesto en el numeral 6 del artículo 99 de la ley 142 de 1994, tratándose de los servicios de acueducto, alcantarillado y aseo, los subsidios **en ningún caso serán superiores** al setenta (70%) del costo del suministro para el estrato 1, cuarenta por ciento (40%) para el estrato 2, y quince por ciento (15%) para el estrato 3.

| ESTRATO | MÁXIMO PERMITIDO POR LEY |
|---------|--------------------------|
| 1       | 70%                      |
| 2       | 40%                      |
| 3       | 15%                      |

Igualmente, se ratifica los factores del aporte solidario para los servicios públicos de acueducto, alcantarillado y aseo a que hace referencia el artículo 2 de la Ley 632 de 2000 los siguientes son los porcentajes mínimos de contribución permitidos para subsidiar las tarifas de los servicios públicos domiciliarios de acueducto, alcantarillado y aseo:

| ESTRATO    | MÁXIMO PERMITIDO POR LEY |
|------------|--------------------------|
| 5          | 50%                      |
| 6          | 60%                      |
| Industrial | 30%                      |
| Comercial  | 50%                      |

Así las cosas, la presente iniciativa se ajusta a los límites máximos establecidos en el marco normativo vigente. El presente proyecto de acuerdo propone mantener los factores de subsidios otorgados por el municipio.


## FUNDAMENTACIÓN JURÍDICA

### Constitución Política de Colombia de 1991

Artículo 313. Corresponde a los Concejos:

1.- Reglamentar las funciones y la eficiente prestación de los servicios a cargo del municipio [...]

Artículo 338. En tiempo de paz, solamente el Congreso, las asambleas departamentales y los concejos distritales y **municipales** podrán imponer contribuciones fiscales y parafiscales. La ley, las ordenanzas y los acuerdos deben fijar, directamente, los sujetos activos y pasivos, los hechos y las bases gravables, y las tarifas de los impuestos.

|   |  |                        |            |
|---|--|------------------------|------------|
|  <p>ALCALDÍA DE FLORIDABLANCA</p> | ACTO ADMINISTRATIVO                                | CÓDIGO                 | GD-F-16    |
|   |  | SECRETARIA DE HACIENDA | VERSIÓN    |
|   | PROCESO: GESTION Y MANEJO DE LAS FINANZAS PUBLICAS | FECHA                  | 04/10/2024 |
|   |  | TRD                    | 900.49-1   |

Artículo 363. El sistema tributario se funda en los principios de equidad, eficiencia y progresividad.

Artículo 368. La Nación, los departamentos, los distritos, los municipios y las entidades descentralizadas podrán conceder subsidios, en sus respectivos presupuestos, para que las personas de menores ingresos puedan pagar las tarifas de los servicios públicos domiciliarios que cubran sus necesidades básicas.

### Ley 136 de 1994

*“por la cual se dictan normas tendientes a modernizar la organización y el funcionamiento de los municipios”*

Artículo 32 Parágrafo 1: los concejos municipales mediante acuerdo a iniciativa del alcalde establecerán la forma y los medios como los municipios puedan otorgar los beneficios establecidos en el inciso final del artículo 13, 46 y 368 de la Constitución Nacional."

Si hubiere alguna duda sobre la facultad del Concejo para autorizar los subsidios, o sobre la autoridad competente en esta materia, el parágrafo 2 del artículo 32 de la Ley 136 de 1994 señala: "aquellas funciones normativas del municipio para las cuales no se haya señalado si la competencia corresponde a los alcaldes o los concejos, se entenderá asignada a estas corporaciones, siempre y cuando no contraríen la constitución y la ley."

Artículo 91. Funciones: Los alcaldes ejercerán las funciones que les asigna la Constitución, la Ley, las Ordenanzas, los Acuerdos y las que le fueron delegadas por el residente de la República o Gobernador respectivo.

Además de las funciones anteriores, los alcaldes tendrán las siguientes:

En relación con el Concejo Municipal:

1. Presentar los proyectos de acuerdo que juzgue convenientes para la buena marcha del municipio. (...)


### Ley 142 de 1994.

En esta ley, el legislador, haciendo uso de la atribución constitucional a que ha hecho referencia, estableció dos mecanismos para lograr que, con tarifas por debajo de los costos reales del servicio, la población de escasos recursos pudiese acceder a los diversos servicios públicos domiciliarios, y cumplir así con los principios de solidaridad y redistribución del ingreso que impone la Constitución en esta materia. "El primero de estos mecanismos lo constituyen los subsidios que puede otorgar la Nación y las distintas entidades territoriales dentro de sus respectivos presupuestos (art. 368 de la Constitución).

Subsidios que, por disposición de la propia ley, no pueden exceder el valor de los consumos básicos o de subsistencia. "Por tanto, cuando éstos se reconocen, corresponde al usuario cubrir los costos de administración, operación y mantenimiento (L. 142/94, art. 99). "El segundo mecanismo es el recargo en la tarifa del servicio que están obligados a sufragar los usuarios pertenecientes a los estratos 5 y 6, como los de los sectores industrial y comercial"

Esta ley consagra el marco legal que regula el régimen de contribuciones y subsidios, concebidos éstos como instrumentos de intervención estatal que propugnan por dotar de contenidos, las finalidades de solidaridad y redistribución de ingresos dentro del esquema tarifario.

Para el efecto, dicha normativa consagra la creación de aportes denominados contribuciones de solidaridad y subsidios, esquema que parte del supuesto del diferencial en el cobro del valor de los servicios públicos por estratos socioeconómicos, en consonancia con la capacidad económica de cada segmento de usuarios para encauzar los esfuerzos económicos hacia el cubrimiento de los servicios públicos domiciliarios de sectores con bajo nivel de ingreso que, en condiciones de mercado, no tendrían acceso a los servicios públicos necesarios para la concreción del mínimo vital.

|  |  |                |            |
|--|--|----------------|------------|
| <br><b>ALCALDÍA DE FLORIDABLANCA</b> | <b>ACTO ADMINISTRATIVO</b>                         | <b>CÓDIGO</b>  | GD-F-16    |
|  |  | <b>VERSIÓN</b> | 04         |
|  | SECRETARIA DE HACIENDA                             | <b>FECHA</b>   | 04/10/2024 |
|  | PROCESO: GESTION Y MANEJO DE LAS FINANZAS PUBLICAS | <b>TRD</b>     | 900.49-1   |

Es así, que la Ley 142 de 1994, en el numeral 2.9 del artículo 2 y 3.4 del artículo 3, previó dentro de los fines de la Intervención del Estado en los servicios públicos domiciliarios y los instrumentos para dicho propósito, precisamente el establecimiento de un régimen tarifario “proporcional para los sectores de bajos ingresos”, así como el “control y la vigilancia de la observancia de las normas y de los planes y programas sobre la materia”, de suerte tal que por la vía de los subsidios y de las contribuciones se les ayude a pagar la tarifa correspondiente a su consumo básico.

En relación con lo que debemos entender por subsidio y de contribución el numeral 14.29 de la Ley 142 de 1994, define el subsidio como la “diferencia entre lo que se paga por un bien o servicio, y el costo de éste, cuando tal costo es mayor al pago que se recibe”, mientras que según las voces del numeral 1.2 del Decreto 847 de 2.001, para el servicio de energía eléctrica y gas combustible distribuido por red física, por contribución puede entenderse el “... recurso público nacional cuyo valor resulta de aplicar el factor de contribución determinado en la ley y sus normas regulatorias, a los usuarios pertenecientes a los estratos 5 y 6 y a los industriales y comerciales, sobre el valor del servicio”.

Así mismo, el numeral 86.2 del artículo 86, señala dentro de las reglas que componen el régimen tarifario aplicable a la prestación de los servicios públicos, la concerniente al “sistema de subsidios” al que tienen derecho las personas de menores ingresos para que puedan pagar las tarifas correspondientes a sus necesidades básicas. Por su parte, el artículo 87 *Ibidem*, dentro de los criterios que orientan el régimen tarifario, de manera expresa hace mención a los de solidaridad y redistribución en los siguientes términos: “Art 87.- Criterios para definir el régimen tarifario. El régimen tarifario estará orientado por los criterios de eficiencia económica, neutralidad, solidaridad, redistribución, suficiencia financiera, simplicidad y transparencia “(..) “87.3. Por solidaridad y redistribución se entiende que al poner en práctica el régimen tarifario se adoptarán medidas para asignar recursos a “fondos de solidaridad y redistribución”, para que los usuarios de los estratos altos y los usuarios comerciales e industriales, ayuden a los usuarios de estratos bajos a pagar las tarifas de los servicios que cubran sus necesidades básicas”


### **Ley 1176 de 2007**

“Por el cual se desarrollan los artículos 356 y 357 de la Constitución Política y se dictan otras disposiciones”, señala:

Artículo 11. Destinación de los recursos de la participación de agua potable y saneamiento básico en los distritos y municipios. Los recursos del Sistema General de Participaciones para agua potable y saneamiento básico que se asignen a los distritos y municipios, se destinarán a financiar la prestación de los servicios públicos domiciliarios de agua potable y saneamiento básico, en las siguientes actividades:

- a) Los subsidios que se otorguen a los estratos subsidiables de acuerdo con lo dispuesto en la normatividad vigente;
- b) Pago del servicio de la deuda originado en el financiamiento de proyectos del sector de agua potable y saneamiento básico, mediante la pignoración de los recursos asignados y demás operaciones financieras autorizadas por la ley;
- c) Preinversión en diseños, estudios e interventorías para proyectos del sector de agua potable y saneamiento básico;
- d) Formulación, implantación y acciones de fortalecimiento de esquemas organizacionales para la administración y operación de los servicios de acueducto, alcantarillado y aseo, en las zonas urbana y rural;
- e) Construcción, ampliación, optimización y mejoramiento de los sistemas de acueducto y alcantarillado, e inversión para la prestación del servicio público de aseo;
- f) Programas de macro y micro medición;




|  |  |                |            |  |
|--|--|----------------|------------|--|
| <br><b>ALCALDÍA DE FLORIDABLANCA</b> | <b>ACTO ADMINISTRATIVO</b>                         | <b>CÓDIGO</b>  | GD-F-16    |  |
|  |  | <b>VERSIÓN</b> | 04         |  |
|  | SECRETARIA DE HACIENDA                             | <b>FECHA</b>   | 04/10/2024 |  |
|  | PROCESO: GESTION Y MANEJO DE LAS FINANZAS PUBLICAS | <b>TRD</b>     | 900.49-1   |  |

g) Programas de reducción de agua no contabilizada;

h) Adquisición de los equipos requeridos para la operación de los sistemas de agua potable y saneamiento básico;

i) Participación en la estructuración, implementación e inversión en infraestructura de esquemas regionales de prestación de los municipios.

**Parágrafo 1°.** Las inversiones en proyectos del sector que realicen los distritos y municipios deben estar definidos en los planes de desarrollo, en los planes para la gestión integral de residuos sólidos y en los planes de inversiones de las personas prestadoras de servicios públicos que operen en el respectivo distrito o municipio.

**Parágrafo 2°.** De los recursos de la participación para agua potable y saneamiento básico de los municipios clasificados en categorías 2ª, 3ª, 4ª, 5ª y 6ª, deberá destinarse mínimo el quince por ciento (15%) de los mismos a la actividad señalada en el literal a) del presente artículo.

En los eventos en los cuales los municipios de que trata el presente parágrafo hayan logrado el correspondiente equilibrio entre subsidios y contribuciones, podrán destinar un porcentaje menor de los recursos del Sistema General de Participaciones para el sector de agua potable y saneamiento básico para tal actividad, conforme a la reglamentación que para el efecto expida el Gobierno Nacional.

#### **Ley 1450 de 2011**

*“Por la cual se expide el Plan Nacional de desarrollo 2011 - 2014”*

**ARTÍCULO 125.** Para efectos de lo dispuesto en el numeral 6 del artículo 99 de la Ley 142 de 1994, para los servicios de acueducto, alcantarillado y aseo, los subsidios en ningún caso serán superiores al setenta por ciento (70%) del costo del suministro para el estrato 1, cuarenta por ciento (40%) para el estrato 2 y quince por ciento (15%) para el estrato 3.


Los factores de aporte solidario para los servicios públicos de acueducto, alcantarillado y aseo a que hace referencia el artículo 2o de la Ley 632 de 2000 serán como mínimo los siguientes: Suscriptores Residenciales de estrato 5: cincuenta por ciento (50%); Suscriptores Residenciales de estrato 6: sesenta por ciento (60%); Suscriptores Comerciales: cincuenta por ciento (50%); Suscriptores Industriales: treinta por ciento (30%).

De conformidad con lo previsto en los artículos 15.2, 16 y 87.3 de la Ley 142 de 1994, los usuarios de servicios suministrados por productores de servicios marginales independientes o para uso particular, y ellos mismos en los casos de autoabastecimiento, en usos comerciales en cualquier clase de suelo y de vivienda campestre en suelo rural y rural suburbano, deberán hacer los aportes de contribución al respectivo fondo de solidaridad y redistribución del ingreso, en los porcentajes definidos por la entidad territorial. La Comisión de Regulación de Agua Potable y Saneamiento Básico regulará la materia.

**PARÁGRAFO 1o.** Los factores de subsidios y contribuciones aprobados por los respectivos Concejos Municipales tendrán una vigencia igual a cinco (5) años, no obstante estos factores podrán ser modificados antes del término citado, cuando varíen las condiciones para garantizar el equilibrio entre subsidios y contribuciones.

**PARÁGRAFO 2o.** Para efectos de los cobros de los servicios públicos domiciliarios, se considerará a las personas prestadoras de servicios públicos de acueducto, alcantarillado y aseo, como suscriptores industriales.

En virtud del artículo 267 de la Ley 1753 de 2015, “Por la cual se expide el Plan Nacional de Desarrollo 2014-2018 “Todos por un nuevo país”, al no haber sido derogada expresamente la norma antes citada, mantiene su vigencia.

|  |  |                |            |
|--|--|----------------|------------|
| <br><b>ALCALDÍA DE FLORIDABLANCA</b> | <b>ACTO ADMINISTRATIVO</b>                         | <b>CÓDIGO</b>  | GD-F-16    |
|  |  | <b>VERSIÓN</b> | 04         |
|  | SECRETARIA DE HACIENDA                             | <b>FECHA</b>   | 04/10/2024 |
|  | PROCESO: GESTION Y MANEJO DE LAS FINANZAS PUBLICAS | <b>TRD</b>     | 900.49-1   |

**Decreto 302 de 2000.**

*Por el cual se reglamenta la Ley 142 de 1994 en materia de prestación de los servicios públicos domiciliarios de acueducto y alcantarillado, en su capítulo II artículo 3 define:*

3.25 Multiusuarios. Edificación de Apartamentos, Oficinas o locales con medición colectiva o general constituida por dos o más unidades independientes.

3.27 Pila pública. Fuente de agua instalada por la entidad prestadora del servicio de acueducto, de manera provisional, para el abastecimiento colectivo en zonas que no cuenten con red local de acueducto, siempre que las condiciones técnicas y económicas impidan la instalación de redes domiciliarias.

3.36 Servicio comercial. Es el servicio que se presta a predios o inmuebles en donde se desarrollan actividades comerciales de almacenamiento o expendio de bienes, así como gestión de negocios o ventas de servicios y actividades similares, tales como almacenes, oficinas, consultorios y demás lugares de negocio.

3.37 Servicio residencial. Es el servicio que se presta para el cubrimiento de las necesidades relacionadas con la vivienda de las personas.

3.38 Servicio especial. Es el que se presta a entidades sin ánimo de lucro que reciban donaciones de entidades oficiales de cualquier orden, o que éstas últimas hayan participado en su constitución, también se incluyen las instituciones de beneficencia, las culturales y las de servicios sociales. La entidad prestadora expedirá una resolución interna en la cual hará una clasificación de los usuarios pertenecientes a esta categoría de servicio.

3.39 Servicio industrial. Es el servicio que se presta a predios o inmuebles en los cuales se desarrollen actividades industriales que corresponden a procesos de transformación o de otro orden,

3.40 Servicio oficial. Es el que se presta a las entidades de carácter oficial, a los establecimientos públicos que no desarrollen permanentemente actividades de tipo comercial o industrial, a los planteles educativos de carácter oficial de todo nivel; a los hospitales, clínicas, centros de salud, ancianatos, orfanatos de carácter oficial.

3.41 Servicio público domiciliario de acueducto o servicio público domiciliario de agua potable. Es la distribución de agua apta para el consumo humano, incluida su conexión y medición. También forman parte de este servicio las actividades complementarias tales como captación de agua, procesamiento, tratamiento, almacenamiento y transporte.

3.42 Servicio público domiciliario de alcantarillado. Es la recolección de residuos, principalmente líquidos y/o aguas lluvias, por medio de tuberías y conductos. Forman parte de este servicio las actividades complementarias de transporte, tratamiento y disposición final de tales residuos.


3.43 Servicio regular. Es el servicio que se presta a un inmueble de manera permanente para su utilización habitual.

3.44 Servicio provisional. Es el servicio que se presta mediante fuentes de suministro de carácter comunitario, en zonas urbanas, sin posibilidades inmediatas de extensión de las redes de suministro domiciliario.

3.45 Servicio temporal. Es el que se presta a obras en construcción, espectáculos públicos no permanentes, y a otros servicios no residenciales de carácter ocasional, con una duración no superior a un año, prorrogable a juicio de la empresa.

3.46 Servicio de agua en bloque. Es el servicio que se presta a entidades que distribuyen y/o comercializan agua a distintos tipos de usuarios.




|   |  |         |            |
|---|--|---------|------------|
|  <p>ALCALDÍA DE<br/>FLORIDABLANCA</p> | ACTO ADMINISTRATIVO                                | CÓDIGO  | GD-F-16    |
|   |  | VERSION | 04         |
|   | SECRETARIA DE HACIENDA                             | FECHA   | 04/10/2024 |
|   | PROCESO: GESTION Y MANEJO DE LAS FINANZAS PUBLICAS | TRD     | 900.49-1   |

**3.50 Usuarios especiales del servicio de alcantarillado.** Es todo aquel usuario que pretenda descargar a la red de alcantarillado efluentes en caudales superiores a los máximos establecidos por la entidad prestadora de los servicios públicos y/o que contengan sustancias de interés sanitario en concentraciones superiores a las contempladas en el artículo 74 del decreto 1594 de 1984, o las normas que lo complementen, adicionen, modifiquen o sustituyan.

**Decreto 1013 de 2005,**

*"por el cual se establece la metodología para la determinación del equilibrio entre los subsidios y las contribuciones para los servicios públicos domiciliarios de acueducto, alcantarillado y aseo"*

**Artículo 2:** Metodología para la determinación del equilibrio: La presente metodología deberá llevarse a cabo cada año para asegurar que para cada uno de los servicios, el monto total de las diferentes clases de contribuciones sea suficiente para cubrir el monto total de los subsidios que se otorguen en cada Municipio o Distrito por parte del respectivo concejo municipal o distrital, según sea el caso, y se mantenga el equilibrio.

**Parágrafo:** Tanto los factores de subsidio por estrato como el porcentaje o factor de aporte solidario en cada servicio, definidos por el Concejo, serán iguales para todas las personas prestadoras del mismo servicio en el municipio o distrito respectivo."

**Decreto 4715 de 2010**

*"Por el cual se establecen reglas que adicionan la metodología para la distribución de los recursos provenientes de aportes solidarios en el otorgamiento de subsidios de los servicios públicos domiciliarios de acueducto y alcantarillado"*

**Artículo 1:** ...aplica a municipios y distritos que cuenten con personas prestadoras de los servicios públicos domiciliarios de acueducto y alcantarillado que atiendan a más de un municipio o distrito.

**Artículo 3:** Las Empresas prestadoras de varios municipios y/o distritos, conformarán una bolsa común de recursos para el otorgamiento de subsidios tarifarios, con las sumas provenientes de la aplicación de los factores de aporte solidario establecidos por los respectivos Concejos Municipales. Los recursos obtenidos se destinarán a cubrir los subsidios en el ámbito de operación del prestador.

a) Para cada municipio, la persona prestadora determinará el valor de los requerimientos máximos de subsidios para los usuarios de estratos 1, 2 y 3 pilas públicas por ella atendidos, suponiendo un escenario de otorgamiento de subsidios correspondiente a los topes máximos establecidos por la ley.

**Artículo 4.** Los Municipios y/o Distritos podrán recurrir a las fuentes adicionales de recursos para contribuciones señaladas en el artículo 100 de la Ley 142 de 1994 y las demás normas que regulan la materia, sujetándose en todo caso a la metodología establecida en el Decreto 1013 de 2005


**Decreto 4924 de 2011**

*"Por el cual se establecen reglas que adicionan la metodología para la distribución de los recursos provenientes de aportes solidarios en el otorgamiento de subsidios de los servicios públicos domiciliarios de acueducto y alcantarillado"*

Las personas prestadoras cuyo ámbito de operación comprenda varios municipios y/o distritos en los términos antes señalados, conformarán una bolsa común de recursos para el otorgamiento de subsidios tarifarios, con las sumas provenientes de la aplicación de los factores de aporte solidario mínimos, establecidos en el artículo 125 de la Ley 1450 de 2011. Los recursos obtenidos se destinarán a cubrir los subsidios en el ámbito de operación del prestador.

**Decreto 1077 de 2015, Capítulo 2 Decreto 1098 de 2016, Decreto 4924 de 2011 establece la metodología para la determinación del equilibrio entre subsidios y las contribuciones para los servicios públicos domiciliarios de acueducto, alcantarillado y aseo.**

En su capítulo 3 establece la Metodología para la distribución de los recursos provenientes de aportes solidarios en Municipios y distritos que cuenten con personas prestadoras de los servicios públicos domiciliarios de acueducto y alcantarillado que atienden a más de un municipio o distrito y modifica el Decreto 4924 de 2011

|  |  |                |            |
|--|--|----------------|------------|
| <br><b>ALCALDÍA DE FLORIDABLANCA</b> | <b>ACTO ADMINISTRATIVO</b>                         | <b>CÓDIGO</b>  | GD-F-16    |
|  |  | <b>VERSIÓN</b> | 04         |
|  | SECRETARIA DE HACIENDA                             | <b>FECHA</b>   | 04/10/2024 |
|  | PROCESO: GESTION Y MANEJO DE LAS FINANZAS PUBLICAS | <b>TRD</b>     | 900.49-1   |

Así mismo el Decreto 1077 de 2015 artículo 2.3.7.1.2.2. Parágrafo 3. Determina: "Las pilas públicas en zonas rurales podrán ser provistas por los prestadores del servicio de acueducto. Todo el volumen de agua potable entregado en estas pilas será facturado como consumo básico, y el suscriptor recibirá un subsidio equivalente al otorgado al estrato uno (1)".

### **Resolución 750 de 2016 comisión de regulación de agua CRA**

Artículo 3. Rangos de consumo: Adóptense los siguientes rangos de consumo: 2. Ciudades y municipios con altitud por debajo de 1.000 metros sobre el nivel del mar

Consumo básico: Es aquel que satisface las necesidades esenciales de una familia ubicada en una altitud promedio por debajo de 1.000 metros sobre el nivel del mar, el cual se fija en 16 m3 mensuales por suscriptor facturado

Consumo complementario: Es el consumo de una familia ubicada en una altitud promedio por debajo de 1.000 metros sobre el nivel del mar, mayor de 16 m3y menor o igual a 32 m3mensuales por suscriptor facturado

Consumo suntuario: Es el consumo de una familia ubicada en una altitud promedio por debajo de 1.000 metros sobre el nivel del mar, mayor a 32 m3mensuales por suscriptor facturado.

### **Decreto 0596 de 2016**

En su artículo 2.3.4.2.2. indica la Metodología para la determinación del equilibrio, que deberá llevarse a cabo a cada año para asegurará que, para cada uno de los servicios, el monto total de las diferentes clases de contribuciones sea suficiente para cubrir el monto total de los subsidios que se otorguen en cada municipio o distrito por parte del respectivo concejo municipal o distrital mediante el cual modifica el Decreto 1013 de 2005 y 1077 de 2015.

### **Decreto 631 de 2017**

Por el cual se adiciona un parágrafo al artículo 2.3.4.1 del capítulo 3, del título 4 parte 3 del Decreto 1077 de 2015 "Parágrafo. En el caso de los mercados regionales declarados por la Comisión de Regulación de Agua Potable y Saneamiento Básico- CRA, no procede la aplicación de la metodología señalada en el presente capítulo.

La metodología la determinación del equilibrio entre los subsidios y las contribuciones en mercados regionales, será la establecida en el parágrafo 3 del artículo 2.3.4.2.2. este Decreto.


Las prestadoras y entidades territoriales que hagan parte de un mercado declarado por la Comisión Regulación Agua Potable y Saneamiento CRA, deberán realizar acciones en los previstos en el artículo 2.3.4.2.2. este Decreto, de tal manera a partir del 1° enero de 2021, se encuentren apropiados en presupuestos de los municipios y distritos, los montos estimados resulten de la aplicación dicha metodología."

### **Resolución 1010 del 2021**

Por la cual se definen los indicadores específicos y estratégicos para el monitoreo al uso y ejecución de los recursos del Sistema General de Participaciones para Agua Potable y Saneamiento Básico por parte de los municipios, distritos y departamentos, y se establecen los lineamientos para la formulación de metas de cobertura, calidad, continuidad y aseguramiento en el acceso a Agua Potable y Saneamiento Básico que deberán definirse en los planes de desarrollo de las entidades territoriales. Artículo 3.1.2.1, 3.1.1.6, 3.1.1.7, 3.1.2.1, 3.1.2.2, 3.2.1.3

### **IMPACTO FISCAL DEL PROYECTO DE ACUERDO**

La presente iniciativa está cubierta con los aportes solidarios o contribuciones facturadas por las empresas prestadoras a los estratos 5 y 6 y de los usos industrial y comercial. Así mismo, con los

|  |  |                |            |
|--|--|----------------|------------|
| <br><b>ALCALDÍA DE FLORIDABLANCA</b> | <b>ACTO ADMINISTRATIVO</b>                         | <b>CÓDIGO</b>  | GD-F-16    |
|  |  | <b>VERSIÓN</b> | 04         |
|  | SECRETARIA DE HACIENDA                             | <b>FECHA</b>   | 04/10/2024 |
|  | PROCESO: GESTION Y MANEJO DE LAS FINANZAS PUBLICAS | <b>TRD</b>     | 900.49-1   |

aportes recibidos en el Fondo de Solidaridad y Redistribución de Ingresos y recursos del SGP Saneamiento básico y agua potable de la Secretaría Hacienda – Oficina de Presupuesto, que para que el presente año se apropien para cada sector:

| Servicio       | Monto                  |
|----------------|------------------------|
| Acueducto      | \$ 2.500.000.000       |
| Alcantarillado | \$ 1.000.000.000       |
| Aseo           | \$ 2.658.000.000       |
| <b>TOTAL</b>   | <b>\$6.158.000.000</b> |

Las fuentes de recursos que garantizarían los subsidios otorgados a los estratos 1, 2 y 3 provendrían de los siguientes componentes:

| Fuente       | Monto                  |
|--------------|------------------------|
| FSRI         | \$1.368.000.000        |
| SGP SB y AP  | \$4.790.000.000        |
| <b>TOTAL</b> | <b>\$6.158.000.000</b> |

Es obligación del Alcalde y los concejales crear y ejecutar las apropiaciones para subsidiar los consumos básicos de los usuarios de menores recursos y extender la cobertura y mejorar la calidad de los servicios dando la prioridad a estas apropiaciones, dentro de las posibilidades del municipio, sobre otros gastos que no sean indispensables para el funcionamiento de este.

Esta cifra es de carácter preliminar dado que la empresa AMB y EMPAS que prestan servicios en diferentes municipios además presta el servicio en los municipios del área metropolitana de Bucaramanga, Girón y Floridablanca y el monto definitivo depende de las decisiones que los concejos municipales tomen para el otorgamiento de subsidios y para el monto de los aportes solidarios, cuyas participaciones hacen parte de la bolsa común según define el Decreto 4924 de 2011, Decreto 1077 de 2015, Decreto 596 de 2016 y Decreto 631 de 2017.

Esperamos contar con su apoyo mediante el voto positivo de nuestra propuesta, que una vez analizada, consideramos es la más ajustada a la realidad municipal, y seguir brindando apoyo a las comunidades más necesitadas de nuestro municipio.

Cordialmente,

  
**JOSE FERNANDO SANCHEZ CARVAJAL**  
**ALCALDE MUNICIPAL**

Proyectado y revisado el documento del presente acto administrativo, este cumple con los requisitos de ley.

Aprobó: Gerardo Ramos Cerdas, Secretario De Hacienda.

Edgar Mauricio Peñuela Arce, Secretaria General.


Diana Milena Vila Flórez, Jefe Oficina De Contratación.

Gerson Andrés González Ortiz, Secretario de Infraestructura

Reviso: Miguel Anderson Beltrán Prada, Secretario Jurídico.

Elaboró: Alba Nury Florez Pabon, Profesional Especializado Secretaria Hacienda

Eward Antonio Marin Trujillo, CPS Secretaria de Hacienda

|   |  |                    |                   |
|---|--|--------------------|-------------------|
| <b>Alcaldía Municipal de Floridablanca</b><br> | <b>ACTA DE COMITÉ O REUNION DE LA ALTA DIRECCION</b> | <b>CÓDIGO</b>      | <b>GD-F-11</b>    |
|   |  | <b>VERSIÓN</b>     | <b>03</b>         |
|   | <b>SECRETARIA DE HACIENDA</b>                        | <b>FECHA ELAB</b>  | <b>Enero 2014</b> |
|   |  | <b>FECHA APROB</b> | <b>02/01/2024</b> |
| <b>PROCESO: GESTIÓN Y MANEJO DE LAS FINANZAS</b>  | <b>TRD</b>   | <b>900.45.8</b>    |                   |

**CONSEJO MUNICIPAL DE POLÍTICA FISCAL COMFIS**

**ACTA No. 17 -2025.**

**FECHA:** Floridablanca, Septiembre 12 de 2025  
**HORA:** 11:00 am  
**LUGAR:** Sala de Juntas Despacho de la Secretaría de Hacienda.

**MIEMBROS DEL COMFIS:**

| NOMBRE                            | CARGO                                    | ASISTIÓ |    |
|-----------------------------------|--|---------|----|
|                                   |  | SI      | NO |
| Dr. MARCOS YOHAN DIAZ BARRERA     | Delegado - Alcalde Municipal             | X       |    |
| Ing. ISRAEL ANDRES BARRAGAN JEREZ | Secretario de Planeación.                | X       |    |
| Dr. GERARDO RAMOS CERDAS          | Secretario de Hacienda                   | X       |    |
| Dr. EDGAR MAURICIO PEÑUELA ARCE   | Secretario General                       | X       |    |
| Dra. ADRIANA MARCERLA MERCHAN S   | Tesorera General                         | X       |    |
| Dra. CANDY PABON RODRIGUEZ        | Profesional Especializado - Contabilidad | X       |    |
| Dra. SANDRA CALDERON ALMEYDA      | Profesional Gestión Presupuestal         | X       |    |
| Dr. JULIO GÓMEZ ALMEIDA.          | Profesional Gestión de Impuestos         | X       |    |


**INVITADOS AL COMFIS:**

| NOMBRE                               | CARGO               | ASISTIÓ |    |
|--------------------------------------|---------------------|---------|----|
|                                      |                     | SI      | NO |
| Dra. SANDRA YANNETH MORENO VELASQUEZ | Control Interno     |         | X  |
| Dr. MIGUEL ANDERSON BELTRAN          | Secretario Jurídico | X       |    |

**ORDEN DEL DIA**

- Llamado a lista y verificación de quórum.
- Presentación y aprobación del proyecto de acuerdo *"POR MEDIO DEL CUAL SE APRUEBA EL PRESUPUESTO DE RENTAS, RECURSOS DE CAPITAL Y LEY DE APROPIACIONES DEL MUNICIPIO DE FLORIDABLANCA PARA LA VIGENCIA FISCAL DEL 01 DE ENERO AL 31 DE DICIEMBRE DE 2026"*.
- Presentación y aprobación del proyecto de acuerdo *"POR MEDIO DEL CUAL SE DEFINE EL PORCENTAJE DEL APOORTE SOLIDARIO Y SUBSIDIOS PARA LOS SERVICIOS PÚBLICOS DOMICILIARIOS DE ACUEDUCTO, ALCANTARILLADO, Y ASEO A CARGO DEL MUNICIPIO DE FLORIDABLANCA PARA LA VIGENCIA DEL AÑO 2026"*.
- Presentación y aprobación del proyecto de acuerdo *"POR MEDIO DEL CUAL SE ESTABLECEN UNOS INCENTIVOS TRIBUTARIOS POR PRONTO PAGO A LOS CONTRIBUYENTES DEL IMPUESTO PREDIAL UNIFICADO PARA LA VIGENCIA 2026"*.
- Presentación y aprobación del proyecto de acuerdo *"POR MEDIO DEL CUAL SE MODIFICA EL ACUERDO 012 DE 2021 ESTATUTO TRIBUTARIO MUNICIPAL Y SE DICTAN OTRAS DISPOSICIONES"*.
- Proposiciones y varios.



|   |  |                    |            |
|---|--|--------------------|------------|
| Alcaldía Municipal de<br>Floridablanca<br> | <b>ACTA DE COMITÉ O REUNION DE LA ALTA DIRECCION</b> | <b>CÓDIGO</b>      | GD-F-11    |
|   |  | <b>VERSIÓN</b>     | 03         |
|   | <b>SECRETARIA DE HACIENDA</b>                        | <b>FECHA ELAB</b>  | Enero 2014 |
|   |  | <b>FECHA APROB</b> | 02/01/2024 |
| <b>PROCESO: GESTIÓN Y MANEJO DE LAS FINANZAS</b>  | <b>TRD</b>   | 900.45.8           |            |

## DESARROLLO DEL ORDEN DEL DIA

### 1. PUNTO PRIMERO: Verificación de quórum.

Se realiza el llamado a lista con la asistencia de las siguientes personas: Dr. MARCOS YOHAN DIAZ BARRERA delegado - alcalde Municipal, Ing. ISRAEL ANDRES BARRAGAN JEREZ- secretario de Planeación, Dr. GERARDO RAMOS CERDAS, secretario de Hacienda, Dr. EDGAR MAURICIO PEÑUELA ARCE, secretario general, Dra. ADRIANA MARCELA MERCHAN S. Tesorera General, Dra. SANDRA CALDERON ALMEYDA Profesional Área de Presupuesto, Dr. JULIO GOMEZ ALMEIDA- Profesional Gestión de Impuestos, Dra. CANDY PABON RODRIGUEZ- Profesional Especializado – Contabilidad.

Se constató que existe quórum para deliberar y tomar decisiones.

Se deja asimismo constancia de la presencia del invitado, que concurren con voz y sin voto, del Secretario Jurídico Dr. MIGUEL ANDERSON BELTRAN.

## INVITADOS ESPECIALES

Ing. Sandra Patricia Contreras Moreno  
Profesional Universitario-Impuesto Predial


A continuación, el señor Presidente del COMFIS, Dr. MARCOS YOHAN DÍAZ BARRERA, en calidad de Delegado del Alcalde Municipal, somete a consideración el orden del día, el cual es aprobado por unanimidad.

### 2. **Presentación y aprobación del proyecto de acuerdo “POR MEDIO DEL CUAL SE APRUEBA EL PRESUPUESTO DE RENTAS, RECURSOS DE CAPITAL Y LEY DE APROPIACIONES DEL MUNICIPIO DE FLORIDABLANCA PARA LA VIGENCIA FISCAL DEL 01 DE ENERO AL 31 DE DICIEMBRE DE 2026”.**

La Secretaría de Hacienda en cumplimiento a las disposiciones en uso de sus atribuciones constitucionales y legales, en especial las establecidas en el Estatuto Orgánico del Presupuesto- Acuerdo 026 del 2019, en su “ARTICULO 78. “APROBACION DEL PROYECTO DE PRESUPUESTO POR EL COMFIS”. A más tardar el 15 de septiembre de cada vigencia fiscal, la Hacienda Municipal someterá a aprobación del Consejo Municipal de Política Económica y Fiscal-COMFIS, el proyecto de presupuesto a presentar al Concejo, junto con el Marco Fiscal de Mediano Plazo (Concordancia: Decreto 111 de 1996, art. 26, Ley 819 de 2003, Ord. 5).

El Dr. Gerardo Ramos Cerdas, Secretario de Hacienda, informa que, el presente proyecto de Acuerdo, contiene los considerandos y certificaciones correspondientes. Los cómputos de rentas y recursos de capital del Tesoro General del Municipio de Floridablanca para la vigencia fiscal del 01 de enero al 31 de diciembre de 2026, por la suma de **OCHOCIENTOS SESENTA Y UN MIL NOVECIENTOS SETENTA Y SEIS MILLONES NOVECIENTOS SETENTA Y CINCO MIL SEISCIENTOS TREINTA Y SIETE PESOS M/CTE (\$861,976,975,637.00)**, según el siguiente detalle:



|   |  |                    |            |
|---|--|--------------------|------------|
| <b>Alcaldía Municipal de<br/>Floridablanca</b><br> | <b>ACTA DE COMITÉ O REUNION DE LA ALTA<br/>DIRECCION</b> | <b>CÓDIGO</b>      | GD-F-11    |
|   |  | <b>VERSIÓN</b>     | 03         |
|   | <b>SECRETARIA DE HACIENDA</b>                            | <b>FECHA ELAB</b>  | Enero 2014 |
|   |  | <b>FECHA APROB</b> | 02/01/2024 |
| <b>PROCESO: GESTIÓN Y MANEJO DE LAS<br/>FINANZAS</b>  | <b>TRD</b>   | 900.45.8           |            |


### PRESUPUESTO DE INGRESOS

| CODIGO    | CONCEPTO                                     | VALOR                     |
|-----------|--|---------------------------|
| <b>1</b>  | <b>TOTAL INGRESOS ADMINISTRACION CENTRAL</b> | <b>842,890,044,528.00</b> |
| 1.1       | INGRESOS CORRIENTES                          | 786,359,544,528.00        |
| 1.1.01    | TRIBUTARIOS                                  | 322,757,854,528.00        |
| 1.1.02    | NO TRIBUTARIOS                               | 463,601,690,000.00        |
| 1.1.02.01 | Contribuciones                               | 3,289,000,000.00          |
| 1.1.02.02 | Tasas y derechos administrativos             | 3,800,000,000.00          |
| 1.1.02.03 | Multas, sanciones e intereses de mora        | 15,199,375,000.00         |
| 1.1.02.05 | Venta de bienes y servicios                  | 505,000,000.00            |
| 1.1.02.06 | Transferencias corrientes                    | 439,727,315,000.00        |
| 1.1.02.07 | Participación y derechos por monopolio       | 1,081,000,000.00          |
| 1.2       | Recursos de Capital                          | 56,530,500,000.00         |
| 1.2.05    | Rendimientos financieros                     | 7,067,500,000.00          |
| 1.2.07    | Recursos de crédito Interno                  | 30,000,000,000.00         |
| 1.2.10    | Recursos de Balance                          | 4,000,000,000.00          |
| 1.2.12    | Retiros FONPET                               | 15,100,000,000.00         |
| 1.2.13    | Reintegros                                   | 363,000,000.00            |


### PRESUPUESTO DE INGRESOS ESTABLECIMIENTOS PUBLICOS

| II       | INGRESOS ESTABLECIMIENTOS PUBLICOS                         | PRESUPUESTO              | TRASFERENCIAS MUNICIPALES | RECURSOS PROPIOS         |              |
|----------|--|--------------------------|---------------------------|--------------------------|--------------|
| <b>1</b> | <b>Banco Inmobiliario de Floridablanca</b>                 | <b>37,053,162,000.00</b> | <b>36,581,000,000.00</b>  | <b>472,162,000.00</b>    |              |
| 1.1      | Rentas Propias   | 0.00                     | 0.00                      | 472,162,000.00           | R.P          |
| 1.2      | Aportes y Transferencias ICLD Municipales **               | 0.00                     | 1,900,000,000.00          | 0.00                     | I.C.L.D      |
| 1.3      | IMPUESTO DELINEACION                                       | 0.00                     | 2,000,000,000.00          | 0.00                     | IDEL         |
| 1.4      | ALUMBRADO PUBLICO  | 0.00                     | 1,037,000,000.00          | 0.00                     | RF.ALP       |
| 1.4      | ALUMBRADO PUBLICO  | 0.00                     | 31,644,000,000.00         | 0.00                     | ALP          |
| <b>2</b> | <b>Dirección de Tránsito y Transporte de Floridablanca</b> | <b>18,502,619,109.00</b> | <b>0.00</b>               | <b>18,502,619,109.00</b> |              |
| 2.1      | Rentas Propias   | 18,502,619,109.00        |                           | 18,502,619,109.00        | R.P          |
| 2.2      | Aportes y Transferencias ICLD Municipales **               | 0.00                     | 0.00                      |                          | I.C.L.D      |
| <b>3</b> | <b>Casa de la Cultura Piedra del Sol</b>                   | <b>6,117,771,000.00</b>  | <b>6,117,771,000.00</b>   | <b>0.00</b>              |              |
| 3.1      | Rentas Propias   | 0.00                     | 0.00                      | 0.00                     | R.P          |
| 3.2      | Aportes y Transferencias ICLD Municipales **               | 1,447,000,000.00         | 1,447,000,000.00          | 0.00                     | I.C.L.D      |
| 3.3      | Transferencias Inversión SGP **                            | 1,348,771,000.00         | 1,348,771,000.00          | 0.00                     | S.G.P        |
| 3.4      | Estampilla PRO CULTURA **                                  | 3,306,000,000.00         | 3,306,000,000.00          | 0.00                     | EPC          |
| 3.5      | Transferencias Minicultura Ley 1493                        | 16,000,000.00            | 16,000,000.00             | 0.00                     | EPCU.LEY1493 |



|   |  |                    |                |
|---|--|--------------------|----------------|
| <b>Alcaldía Municipal de Floridablanca</b><br> | <b>ACTA DE COMITÉ O REUNION DE LA ALTA DIRECCION</b> | <b>CÓDIGO</b>      | <b>GD-F-11</b> |
|   |  | <b>VERSIÓN</b>     | 03             |
|   | <b>SECRETARIA DE HACIENDA</b>                        | <b>FECHA ELAB</b>  | Enero 2014     |
|   |  | <b>FECHA APROB</b> | 02/01/2024     |
|   | <b>PROCESO: GESTIÓN Y MANEJO DE LAS FINANZAS</b>     | <b>TRD</b>         | 900.45.8       |

|   |  |                          |                                  |                           |            |
|---|--|--------------------------|----------------------------------|---------------------------|------------|
| <b>4</b>  | <b>Instituto Municipal para la Recreación y el Deporte de Floridablanca IDEFLORIDA</b> | <b>7,166,654,000.00</b>  | <b>7,066,654,000.00</b>          | <b>100,000,000.00</b>     |            |
| 4.1   | Rentas Propias   | 100,000,000.00           | 0.00                             | 100,000,000.00            | R.P        |
| 4.2   | Aportes y Transferencias ICLD Municipales **   | 966,654,000.00           | 966,654,000.00                   | 0.00                      | I.C.L.D    |
| 4.3   | Transferencias Inversión SGP **  | 1,796,000,000.00         | 1,796,000,000.00                 | 0.00                      | S.G.P      |
| 4.4   | Impuesto de espectáculos públicos municipal  | 50,000,000.00            | 50,000,000.00                    | 0.00                      | ICLD.ESPM  |
| 4.5   | Impuesto de espectáculos públicos nacional con destino al deporte                      | 1,000,000.00             | 1,000,000.00                     |                           | ESPE       |
| 4.6   | Transferencias Prodeporte**  | 4,253,000,000.00         | 4,253,000,000.00                 | 0.00                      | PRODEPORTE |
| <b>5</b>  | <b>Escuela de Capacitación Municipal ECAM</b>  | <b>1,603,150,000.00</b>  | <b>1,591,000,000.00</b>          | <b>12,150,000.00</b>      |            |
| 5.1   | Rentas Propias   | 12,150,000.00            | 0.00                             | 12,150,000.00             | R.P        |
| 5.2   | Aportes y Transferencias ICLD Municipales **   | 1,591,000,000.00         | 1,591,000,000.00                 | 0.00                      | I.C.L.D    |
| <b>TOTAL PRESUPUESTO DE INGRESOS ESTABLECIMIENTOS PUBLICOS (RENTAS PROPIAS)</b>           |  | <b>70,443,356,109.00</b> | <b>51,356,425,000.00</b>         | <b>19,086,931,109.00</b>  |            |
| <b>PRESUPUESTO DE INGRESOS ORGANOS DE CONTROL</b>   |  |                          |                                  |                           |            |
| <b>CODIGO</b>   | <b>CONCEPTO</b>  | <b>PRESUPUESTO</b>       | <b>TRASFERENCIAS MUNICIPALES</b> | <b>RECURSOS PROPIOS</b>   |            |
| <b>1</b>  | <b>Concejo Municipal</b>   | <b>5,907,109,020.00</b>  | <b>5,907,109,020.00</b>          | <b>0.00</b>               |            |
| 1.1   | Aportes y Transferencias ICLD Municipales **   | 5,907,109,020.00         | 5,907,109,020.00                 | 0.00                      | I.C.L.D    |
| <b>2</b>  | <b>Contraloría Municipal</b>   | <b>1,984,273,365.00</b>  | <b>1,984,273,365.00</b>          | <b>0.00</b>               |            |
| 2.1   | Aportes y Transferencias ICLD Municipales **   | 1,984,273,365.00         | 1,984,273,365.00                 | 0.00                      | I.C.L.D    |
| 2.2   | Cuotas de Fiscalización  | 0.00                     | 0.00                             | 0.00                      | CDA        |
| 2.3   | Multas Sanciones y Otros   | 0.00                     | 0.00                             | 0.00                      | R.P        |
| <b>3</b>  | <b>Presonería Municipal</b>  | <b>3,832,963,497.00</b>  | <b>3,832,963,497.00</b>          | <b>0.00</b>               |            |
| 3.1   | Aportes y Transferencias ICLD Municipales **   | 3,832,963,497.00         | 3,832,963,497.00                 | 0.00                      | R.P        |
| <b>TOTAL PRESUPUESTO DE INGRESOS ORGANOS DE CONTROL (RENTAS PROPIAS)</b>                  |  | <b>11,724,345,882.00</b> | <b>11,724,345,882.00</b>         | <b>0.00</b>               |            |
| <b>TOTAL PRESUPUESTO GENERAL DEL MUNICIPIO</b>  |  |                          | <b>0.00</b>                      | <b>842,890,044,528.00</b> |            |
| <b>(+) INGRESOS CON RECURSOS PROPIOS (Órganos de Control y establecimientos Públicos)</b> |  |                          | <b>0.00</b>                      | <b>19,086,931,109.00</b>  |            |
| <b>TOTAL PRESUPUESTO GENERAL DEL MUNICIPIO</b>  |  |                          | <b>0.00</b>                      | <b>861,976,975,637.00</b> |            |

|   |  |                    |            |
|---|--|--------------------|------------|
| <b>Alcaldía Municipal de Floridablanca</b><br> | <b>ACTA DE COMITÉ O REUNION DE LA ALTA DIRECCION</b> | <b>CÓDIGO</b>      | GD-F-11    |
|   | <b>SECRETARIA DE HACIENDA</b>                        | <b>VERSIÓN</b>     | 03         |
|   |  | <b>FECHA ELAB</b>  | Enero 2014 |
|   |  | <b>FECHA APROB</b> | 02/01/2024 |
| <b>PROCESO: GESTIÓN Y MANEJO DE LAS FINANZAS</b>  | <b>TRD</b>   |                    | 900.45.8   |


## PRESUPUESTO GASTOS

Con el propósito de atender los gastos de funcionamiento, el servicio de la deuda pública y las inversiones contempladas en el Presupuesto General del Municipio de Floridablanca, se establece el presente presupuesto para la vigencia fiscal comprendida entre el 1° de enero y el 31 de diciembre del año 2026, por la suma de **OCHOCIENTOS SESENTA Y UN MIL NOVECIENTOS SETENTA Y SEIS MILLONES NOVECIENTOS SETENTA Y CINCO MIL SEISCIENTOS TREINTA Y SIETE PESOS M/CTE (\$861,976,975,637.00)**, según el siguiente detalle:

| <b>1. GASTOS DE FUNCIONAMIENTO</b> |  |                           |
|------------------------------------|--|---------------------------|
| <b>CODIGO</b>                      | <b>CONCEPTO</b>  | <b>VALOR</b>              |
| <b>2.1</b>                         | <b>TOTAL GASTOS DE FUNCIONAMIENTO</b>                      | <b>147,332,734,282.00</b> |
| 2.1.1                              | Gastos de Personal   | 33,890,163,400.00         |
| 2.1.2                              | Adquisición de bienes y servicios                          | 25,449,000,000.00         |
| 2.1.3                              | Transferencias corrientes                                  | 64,638,346,000.00         |
| 2.1.4                              | Transferencias de capital                                  | 10,995,152,365.00         |
| 2.1.7                              | Disminución de pasivos                                     | 1,600,000,000.00          |
| 2.1.8                              | Gastos por tributos, multas, sanciones e intereses de mora | 1,020,000,000.00          |
|                                    | Concejo Municipal de Floridablanca                         | 5,907,109,020.00          |
|                                    | Personería Municipal de Floridablanca                      | 3,832,963,497.00          |

| <b>T. SERVICIOS DE LA DEUDA PUBLICA</b> |                                      |                   |
|---|--------------------------------------|-------------------|
| <b>PRESUPUESTO DE DEUDA PUBLICA</b>     |                                      |                   |
| <b>CODIGO</b>                           | <b>CONCEPTO</b>                      | <b>VALOR</b>      |
| 2.2                                     | Servicio de la deuda publica         | 41,056,000,000.00 |
| 2.2.2                                   | Servicio de la deuda pública interna | 41,056,000,000.00 |


| <b>A. GASTOS DE INVERSION</b> |                                  |                           |
|-------------------------------|----------------------------------|---------------------------|
| <b>CODIGO</b>                 | <b>CONCEPTO</b>                  | <b>VALOR</b>              |
| 4                             | ESTADISTICA                      | 5,162,000,000.00          |
| 12                            | JUSTICIA Y DEL DERECHO           | 8,330,064,543.00          |
| 17                            | AGRICULTURA T DESARROLLO RURAL   | 1,012,000,000.00          |
| 19                            | SALUD Y PROTECCION               | 210,519,000,000.00        |
| 21                            | MINAS Y ENERGIA                  | 32,731,000,000.00         |
| 22                            | EDUCACION                        | 258,422,411,353.06        |
| 24                            | TRANSPORTE                       | 10,746,329,201.00         |
| 32                            | AMBIENTE Y DESARROLLO SOSTENIBLE | 2,780,510,000.00          |
| 33                            | CULTURA                          | 4,670,771,000.00          |
| 35                            | COMERCIO, INDUSTRIA Y TURISMO    | 2,494,500,000.00          |
| 36                            | TRABAJO                          | 321,500,000.00            |
| 40                            | VIVIENDA                         | 42,026,460,784.00         |
| 41                            | PROTECCION SOCIAL                | 8,814,000,000.00          |
| 43                            | DEPORTE Y RECREACION             | 6,500,000,000.00          |
| 45                            | GOBIERNO TERRITORIAL             | 59,970,763,364.94         |
|                               | <b>TOTAL GASTOS DE INVERSION</b> | <b>654,501,310,246.00</b> |

|   |  |                    |                   |
|---|--|--------------------|-------------------|
| <b>Alcaldía Municipal de<br/>Floridablanca</b><br><br> | <b>ACTA DE COMITÉ O REUNION DE LA ALTA DIRECCION</b> | <b>CÓDIGO</b>      | <b>GD-F-11</b>    |
|   |  | <b>VERSIÓN</b>     | <b>03</b>         |
|   | <b>SECRETARIA DE HACIENDA</b>                        | <b>FECHA ELAB</b>  | <b>Enero 2014</b> |
|   |  | <b>FECHA APROB</b> | <b>02/01/2024</b> |
|   | <b>PROCESO: GESTIÓN Y MANEJO DE LAS FINANZAS</b>     | <b>TRD</b>         | <b>900.45.8</b>   |

| <b>GASTOS ORGANOS DE CONTROL</b> |   |                          |                                   |                         |
|----------------------------------|---|--------------------------|-----------------------------------|-------------------------|
| <b>CODIGO</b>                    | <b>CONCEPTO</b>                                       | <b>PRESUPUESTO</b>       | <b>TRANSFERENCIAS MUNICIPALES</b> | <b>RECURSOS PROPIOS</b> |
| <b>I</b>                         | <b>CONCEJO MUNICIPAL</b>                              | <b>5,907,109,020.00</b>  | <b>5,907,109,020.00</b>           | <b>0.00</b>             |
|                                  | Gastos de Funcionamiento                              | 5,907,109,020.00         | 5,907,109,020.00                  | 0.00                    |
| <b>II</b>                        | <b>CONTRALORIA MUNICIPAL</b>                          | <b>1,984,273,365.00</b>  | <b>1,984,273,365.00</b>           | <b>0.00</b>             |
|                                  | Servicios Personales                                  | 1,802,330,564.00         | 1,802,330,564.00                  | 0.00                    |
|                                  | Adquisición de servicios                              | 177,942,801.00           | 177,942,801.00                    | 0.00                    |
|                                  | Transferencias corrientes                             | 3,915,000.00             | 3,915,000.00                      | 0.00                    |
|                                  | Inversión   | 85,000.00                | 85,000.00                         | 0.00                    |
| <b>III</b>                       | <b>PERSONERIA MUNICIPAL</b>                           | <b>3,832,963,497.00</b>  | <b>3,832,963,497.00</b>           | <b>0.00</b>             |
|                                  | Servicios Personales                                  | 2,593,497,640.00         | 2,593,497,640.00                  | 0.00                    |
|                                  | Adquisición de servicios                              | 1,239,465,857.00         | 1,239,465,857.00                  | 0.00                    |
|                                  | Transferencias  | 0.00                     | 0.00                              | 0.00                    |
|                                  | <b>TOTAL PRESUPUESTO DE GASTOS ORGANOS DE CONTROL</b> | <b>11,724,345,882.00</b> | <b>11,724,345,882.00</b>          | <b>-</b>                |

| <b>GASTOS ESTABLECIMIENTOS PÚBLICOS</b> |   |                          |                                   |                           |
|---|---|--------------------------|-----------------------------------|---------------------------|
| <b>CODIGO</b>                           | <b>CONCEPTO</b>   | <b>PRESUPUESTO</b>       | <b>TRANSFERENCIAS MUNICIPALES</b> | <b>TOTAL</b>              |
| <b>I</b>                                | <b>BANCO IMOBILIARIO DE FLORIDABLANCA</b>   | <b>37,053,162,000.00</b> | <b>36,581,000,000.00</b>          | <b>472,162,000.00</b>     |
|   | Gastos de Funcionamiento  | 3,881,522,408.00         | 3,409,360,408.00                  | 472,162,000.00            |
|   | Servicio a la Deuda   | 0.00                     | 0.00                              | 0.00                      |
|   | Inversión   | 33,171,639,592.00        | 33,171,639,592.00                 | 0.00                      |
| <b>II</b>                               | <b>DIRECCION DE TRANSITO Y TRANSPORTE DE FLORIDABLANCA</b>  | <b>18,502,619,109.00</b> | <b>0.00</b>                       | <b>18,502,619,109.00</b>  |
|   | Gastos de Funcionamiento  | 14,570,621,000.00        | 0.00                              | 14,570,621,000.00         |
|   | Servicio a la Deuda   | 0.00                     | 0.00                              | 0.00                      |
|   | Inversión   | 3,931,998,109.00         | 0.00                              | 3,931,998,109.00          |
| <b>III</b>                              | <b>CASA DE LA CULTURA PIEDRA DEL SOL</b>  | <b>6,117,771,000.00</b>  | <b>6,117,771,000.00</b>           | <b>0.00</b>               |
|   | Gastos de Funcionamiento  | 1,447,000,000.00         | 1,447,000,000.00                  | 0.00                      |
|   | Inversión   | 4,670,771,000.00         | 4,670,771,000.00                  | 0.00                      |
| <b>IV</b>                               | <b>INSTITUTO MUNICIPAL PARA LA RECREACION Y EL DEPORTE DE FLORIDABLANCA IDEFLORIDA</b>            | <b>7,166,654,000.00</b>  | <b>7,066,654,000.00</b>           | <b>100,000,000.00</b>     |
|   | Gastos de Funcionamiento  | 966,654,000.00           | 966,654,000.00                    | 0.00                      |
|   | Inversión   | 6,200,000,000.00         | 6,100,000,000.00                  | 100,000,000.00            |
| <b>V</b>                                | <b>ESCUELA DE CAPACITACION MUNICIPAL ECAM</b>   | <b>1,603,150,000.00</b>  | <b>1,591,000,000.00</b>           | <b>12,150,000.00</b>      |
|   | Gastos de Funcionamiento  | 1,505,525,000.00         | 1,493,375,000.00                  | 12,150,000.00             |
|   | Inversión   | 97,625,000.00            | 97,625,000.00                     | 0.00                      |
|   | <b>TOTAL PRESUPUESTO DE GASTOS ESTABLECIMIENTOS PUBLICOS</b>                                      | <b>70,443,356,109.00</b> | <b>51,356,425,000.00</b>          | <b>19,086,931,109.00</b>  |
|   | <b>TOTAL PRESUPUESTO ADMINISTRACION CENTRAL</b>   | <b>0.00</b>              | <b>0.00</b>                       | <b>842,890,044,528.00</b> |
|   | <b>(+) GASTOS FINANCIADOS CON RECURSOS PROPIOS (ORGANOS CONTROL Y ESTABLECIMIENTOS PUBLICOS )</b> | <b>82,167,701,991.00</b> | <b>63,080,770,882.00</b>          | <b>19,086,931,109.00</b>  |
|   | <b>TOTAL PRESUPUESTO GENERAL DEL MUNICIPIO</b>  | <b>82,167,701,991.00</b> | <b>63,080,770,882.00</b>          | <b>861,976,975,637.00</b> |

NOTA: LOS APORTES Y TRANSFERENCIAS A ORGANOS Y ESTABLECIMIENTOS PUBLICOS SE PRESENTAN A NIVEL INFORMATIVO (NO SUMAN).

|   |  |                    |            |
|---|--|--------------------|------------|
| <b>Alcaldía Municipal de Floridablanca</b><br> | <b>ACTA DE COMITÉ O REUNION DE LA ALTA DIRECCION</b> | <b>CÓDIGO</b>      | GD-F-11    |
|   |  | <b>VERSIÓN</b>     | 03         |
|   | <b>SECRETARIA DE HACIENDA</b>                        | <b>FECHA ELAB</b>  | Enero 2014 |
|   |  | <b>FECHA APROB</b> | 02/01/2024 |
| <b>PROCESO: GESTIÓN Y MANEJO DE LAS FINANZAS</b>  | <b>TRD</b>   | 900.45.8           |            |

### DETERMINACIÓN:

Los miembros del COMFIS determinan por unanimidad dar viabilidad al Proyecto de Acuerdo de *"POR MEDIO DEL CUAL SE APRUEBA EL PRESUPUESTO DE RENTAS, RECURSOS DE CAPITAL Y LEY DE APROPIACIONES DEL MUNICIPIO DE FLORIDABLANCA PARA LA VIGENCIA FISCAL DEL 01 DE ENERO AL 31 DE DICIEMBRE DE 2026"*.

3. **Presentación y aprobación del proyecto de acuerdo *"POR MEDIO DEL CUAL SE DEFINE EL PORCENTAJE DEL APOORTE SOLIDARIO Y SUBSIDIOS PARA LOS SERVICIOS PÚBLICOS DOMICILIARIOS DE ACUEDUCTO, ALCANTARILLADO, Y ASEO A CARGO DEL MUNICIPIO DE FLORIDABLANCA PARA LA VIGENCIA DEL AÑO 2026"*.**

La Secretaría de Hacienda en cumplimiento a las disposiciones en uso de sus atribuciones constitucionales y legales, en especial las establecidas en el Estatuto Orgánico del Presupuesto- Acuerdo 026 del 2019, en su artículo 24 "Conceptuar, evaluar y aprobar los proyectos de modificación del presupuesto Municipal".

El Dr. Gerardo Ramos, Secretario de hacienda, menciona, que la distribución proporcional con relación al número de usuarios por cada servicio y empresa prestadora, de conformidad con la suma autorizada en el Proyecto de Acuerdo de Presupuesto para la vigencia fiscal 2026, es por un monto de **SEIS MIL CIENTO CINCUENTA Y OCHO MILLONES DE PESOS M/CTE (\$6.158.000.000, oo)**.

Las entidades que presten los servicios públicos domiciliarios de Acueducto, Alcantarillado y Aseo en el Municipio de Floridablanca, aplicarán los siguientes porcentajes de subsidios a las tarifas en los siguientes servicios para la vigencia 2026, en los factores de cargo fijo y consumo básico, de conformidad con lo establecido en la Ley 142 de 1994, ley 632 de 2000, Ley 1450 de 2011 y decretos reglamentarios 1077 de 2015 así:

| Tipo de suscriptor | ACUEDUCTO | ALCANTARILLADO | ASEO |
|--------------------|-----------|----------------|------|
| Estrato 1          | 45%       | 45%            | 45%  |
| Estrato 2          | 30%       | 30%            | 30%  |
| Estrato 3          | 15%       | 15%            | 15%  |


Por otra parte, las entidades que presten los servicios públicos domiciliarios de Acueducto, Alcantarillado y Aseo en el Municipio de Floridablanca, aplicarán los siguientes porcentajes de aporte solidario a las tarifas en el año 2026, de los diferentes sectores suscriptores de los servicios de conformidad a lo señalado en la Ley 142 de 1994, ley 632 de 2000, Ley 1450 de 2011 y decretos reglamentarios, así:

| Tipo de suscriptor | ACUEDUCTO | ALCANTARILLADO | ASEO |
|--------------------|-----------|----------------|------|
| Estrato 5          | 50%       | 50%            | 50%  |
| Estrato 6          | 60%       | 60%            | 60%  |
| Comercial          | 50%       | 50%            | 50%  |
| Industrial         | 30%       | 30%            | 30%  |

### DETERMINACIÓN:

Los miembros del COMFIS determinan por unanimidad dar viabilidad al Proyecto de Acuerdo de *"POR MEDIO DEL CUAL SE DEFINE EL PORCENTAJE DEL APOORTE SOLIDARIO Y SUBSIDIOS PARA LOS SERVICIOS PÚBLICOS DOMICILIARIOS DE ACUEDUCTO, ALCANTARILLADO, Y ASEO A CARGO DEL MUNICIPIO DE FLORIDABLANCA PARA LA VIGENCIA DEL AÑO 2026"*.



|   |  |                    |            |
|---|--|--------------------|------------|
| <b>Alcaldía Municipal de Floridablanca</b><br> | <b>ACTA DE COMITÉ O REUNION DE LA ALTA DIRECCION</b> | <b>CÓDIGO</b>      | GD-F-11    |
|   |  | <b>VERSIÓN</b>     | 03         |
|   | <b>SECRETARIA DE HACIENDA</b>                        | <b>FECHA ELAB</b>  | Enero 2014 |
|   |  | <b>FECHA APROB</b> | 02/01/2024 |
| <b>PROCESO: GESTIÓN Y MANEJO DE LAS FINANZAS</b>  | <b>TRD</b>   | 900.45.8           |            |

**4. Presentación y aprobación del proyecto de acuerdo “POR MEDIO DEL CUAL SE ESTABLECEN UNOS INCENTIVOS TRIBUTARIOS POR PRONTO PAGO A LOS CONTRIBUYENTES DEL IMPUESTO PREDIAL UNIFICADO PARA LA VIGENCIA 2026”.**

El Dr. Gerardo Ramos, secretario de Hacienda, menciona que el recaudo de los tributos en el Municipio de Floridablanca tiene por objetivo el cumplimiento del Plan de Desarrollo Municipal y el programa de gobierno propuestos por la administración, con el objeto de fortalecer los ingresos tributarios, mejorar la cultura de pago de los contribuyentes para convertir al ente territorial en una jurisdicción sostenible desde el punto de vista fiscal.

Que el artículo 18 de la ley 1551 de 2012, faculta a los Concejos Municipales para que mediante acuerdo a iniciativa del alcalde establezca la forma y los medios como los Municipios puedan otorgar los beneficios establecidos en el inciso final del artículo 13,46 y 368 de la constitución nacional. Que mediante Acuerdo Municipal 012 de 2021, se adoptó el Estatuto Tributario, para el Municipio de Floridablanca.

Los otorgamientos de estos incentivos tributarios se aplican a la luz de los principios establecidos en el artículo 363 de la Constitución Política de Colombia, el cual se fundamenta en los principios de equidad, eficiencia y progresividad.

Que es voluntad de la Administración Municipal incentivar a todos sus habitantes a que paguen el Impuesto Predial Unificado en el Municipio de Floridablanca, mediante el otorgamiento de unos incentivos que favorezcan la economía de sus familias, buscando con ello el pago oportuno de sus impuestos.

De igual manera, en razón a la entrada en vigencia de la actualización catastral de los predios rurales y urbanos del Municipio de Floridablanca, llevada a cabo en el año 2024, se requiere la intervención del gobierno municipal para contribuir en el alivio de las cargas tributarias de los contribuyentes.

Dado lo anterior, se da lectura al **ARTÍCULO PRIMERO**, así:

Concédase incentivo tributario para los contribuyentes que cancelen el Impuesto Predial Unificado en el Municipio de Floridablanca, correspondiente a la Vigencia Fiscal 2026, de la siguiente manera:

1. Para quienes cancelen el año o un semestre gravable del año 2026, hasta el 31 de marzo de 2026, un incentivo del DIEZ (10%) por ciento.
2. Para quienes cancelen el año o un semestre gravable del año 2026, Entre el 1 de abril hasta el 30 de abril de 2026, un incentivo del CINCO (5%) por ciento

PARÁGRAFO: A partir del 1 de mayo de 2026, se procederá al cobro de Intereses Moratorios.


**DETERMINACIÓN:**

Los miembros del COMFIS determinan por unanimidad dar viabilidad al Proyecto de Acuerdo de “POR MEDIO DEL CUAL SE ESTABLECEN UNOS INCENTIVOS TRIBUTARIOS POR PRONTO PAGO A LOS CONTRIBUYENTES DEL IMPUESTO PREDIAL UNIFICADO PARA LA VIGENCIA 2026”.

**5. Presentación y aprobación del proyecto de acuerdo “POR MEDIO DEL CUAL SE MODIFICA EL ACUERDO 012 DE 2021 ESTATUTO TRIBUTARIO MUNICIPAL Y SE DICTAN OTRAS DISPOSICIONES”.**

El Dr. Gerardo Ramos, secretario de Hacienda, expone que se hace necesario la formulación del presente proyecto “POR MEDIO DEL CUAL SE MODIFICA EL ACUERDO 012 DE 2021 ESTATUTO TRIBUTARIO MUNICIPAL Y SE DICTAN OTRAS



|   |  |                    |            |
|---|--|--------------------|------------|
| <b>Alcaldía Municipal de<br/>Floridablanca</b><br><br> | <b>ACTA DE COMITÉ O REUNION DE LA ALTA<br/>DIRECCION</b> | <b>CÓDIGO</b>      | GD-F-11    |
|   |  | <b>VERSIÓN</b>     | 03         |
|   | <b>SECRETARIA DE HACIENDA</b>                            | <b>FECHA ELAB</b>  | Enero 2014 |
|   |  | <b>FECHA APROB</b> | 02/01/2024 |
| <b>PROCESO: GESTIÓN Y MANEJO DE LAS<br/>FINANZAS</b>  | <b>TRD</b>   | 900.45.8           |            |

**DISPOSICIONES.”** Explicando que, Mediante Acuerdo Municipal No. 012 de 2021, se adopta el Estatuto Tributario para el Municipio de Floridablanca.

Explica a los integrantes del COMFIS- El artículo 44 de la ley 99 de 1993, reglamentado por el decreto 1339 de 1994 y compilado en los artículos 2.2.9.1.1.1 y ss del Decreto Único Reglamentario del Sector Ambiente y de Desarrollo Sostenible, 1076 de 2015, estableció el porcentaje Ambiental de los Gravámenes a la Propiedad Inmueble con destino a la protección del medio ambiente y de los recursos naturales renovables, contemplando que este puede fijarse de 2 formas:

1. Como sobretasa que no podrá ser inferior al 1.5 por mil ni superior al 2.5 por mil sobre el avalúo de los bienes que sirven de base para liquidar el impuesto predial y, como tal, cobrada a cada responsable del mismo, discriminada en los respectivos documentos de pago.

2. Como porcentaje del total del recaudo por concepto del impuesto predial, que no podrá ser inferior al 15% ni superior al 25,9% de tal recaudo.

De igual manera, el Decreto 1339 de 1994, establece en su artículo 1, 2, 3 y 4 reglamentando la Ley 99 de 1993.

*Artículo 1°. Porcentaje del impuesto predial. Los Concejos municipales y distritales deberán destinar anualmente a las Corporaciones Autónomas Regionales o de Desarrollo Sostenible del territorio de su jurisdicción, para la protección del medio ambiente y los recursos naturales renovables, el porcentaje ambiental del impuesto predial de que trata el artículo 44 de la Ley 99 de 1993, que se podrá fijar de cualesquiera de las dos formas que se establecen a continuación:*

*1. Como sobretasa que no podrá ser inferior al 1.5 por mil ni superior al 2.5 por mil sobre el avalúo de los bienes que sirven de base para liquidar el impuesto predial y, como tal, cobrada a cada responsable del mismo, discriminada en los respectivos documentos de pago.*

*2. Como porcentaje del total del recaudo por concepto del impuesto predial, que no podrá ser inferior al 15 % ni superior al 25.99 % de tal recaudo.*

*Artículo 2°. Sobretasa. En el evento de optar el respectivo Concejo municipal o distrital por el establecimiento de una sobretasa a favor de las Corporaciones Autónomas Regionales o de Desarrollo Sostenible, los recaudos correspondientes efectuados por los tesoreros municipales y distritales se mantendrán en cuenta separada y los saldos respectivos serán girados trimestralmente a tales Corporaciones, dentro de los diez días hábiles siguientes a la terminación de cada período.*

*Los tesoreros distritales y municipales no podrán otorgar paz y salvos a quienes no hayan cancelado la totalidad del impuesto predial y la sobretasa.*


*Los intereses que se causen por mora en el pago del impuesto predial se causarán en el mismo porcentaje por la mora en el pago de la sobretasa y serán transferidos a las Corporaciones, en los mismos términos y períodos señalados anteriormente.*

*Artículo 3°. Porcentaje del total del recaudo. En el caso de optar el respectivo concejo municipal o distrital por el establecimiento de un porcentaje del total del recaudo por concepto del impuesto predial, deberán destinar entre el 15% y el 25.9% de éste para la Corporaciones con jurisdicción en su territorio.*

*En este evento, los municipios y distritos a través de sus respectivos tesoreros o del funcionario que haga sus veces deberán, al finalizar cada trimestre, totalizar los recaudos efectuados en el período por concepto de impuesto predial y girar el porcentaje establecido a la Corporación respectiva, dentro de los diez días hábiles siguientes a la terminación de cada trimestre.*

**Parágrafo.** *De manera excepcional, previo concepto del Ministerio del Medio Ambiente y teniendo en cuenta condiciones especiales de los municipios, calificados por el Conpes, los municipios podrán realizar los giros a las Corporaciones, del porcentaje a que se refiere el presente artículo anualmente, a más tardar el 30 de marzo del año siguiente a la respectiva vigilancia fiscal.*

*Artículo 4°. Adopción por los municipios y distritos. Los alcaldes municipales o distritales deberán presentar oportuna y anualmente a consideración de sus respectivos Concejos, el proyecto de Acuerdo en el cual se establece el porcentaje ambiental del impuesto predial a favor de las*

|   |  |                    |            |
|---|--|--------------------|------------|
| <b>Alcaldía Municipal de Floridablanca</b><br> | <b>ACTA DE COMITÉ O REUNION DE LA ALTA DIRECCION</b> | <b>CÓDIGO</b>      | GD-F-11    |
|   |  | <b>VERSIÓN</b>     | 03         |
|   | <b>SECRETARIA DE HACIENDA</b>                        | <b>FECHA ELAB</b>  | Enero 2014 |
|   |  | <b>FECHA APROB</b> | 02/01/2024 |
| <b>PROCESO: GESTIÓN Y MANEJO DE LAS FINANZAS</b>  | <b>TRD</b>   | 900.45.8           |            |

*Corporaciones Autónomas Regionales o de Desarrollo Sostenible, con la determinación de su cuantía y forma en cualquiera de las modalidades a que se refiere el artículo 1º.*

Dado lo anterior, se presenta al COMFIS, Modifíquese el artículo 36 del acuerdo 012 de 2021, Estatuto Tributario Municipal el cual quedara así:

**ARTÍCULO 36. Porcentaje Ambiental:** Fijar en el Municipio de Floridablanca, el porcentaje ambiental del impuesto predial como Sobretasa con destino a la protección del medio ambiente y los recursos naturales renovables, a favor de las autoridades ambientales competentes teniendo en cuenta la distribución por competencias asignadas en la ley así:

- a. **Sobretasa ambiental de la zona urbana.** Adóptese como porcentaje con destino a la autoridad competente, en desarrollo del artículo 44 de la ley 99 de 1993 modificado por el artículo 110 de la ley 1151 de 2007 y de acuerdo con lo dispuesto por el inciso 2 del artículo 317 de la Constitución Nacional, del quince por ciento (15%) sobre el recaudo del impuesto predial de los inmuebles ubicados en la jurisdicción urbana del Municipio de Floridablanca, de conformidad con el artículo 317 de la constitución política.
- b. **Sobretasa ambiental de la zona rural.** Adóptese como porcentaje con destino a la autoridad competente, en desarrollo del artículo 44 de la ley 99 de 1993 modificado por el artículo 110 de la ley 1151 de 2007 y de acuerdo con lo dispuesto por el inciso 2 del artículo 317 de la Constitución Nacional, del quince por ciento (15%) sobre el recaudo del impuesto predial de los inmuebles ubicados en la jurisdicción rural del Municipio de Floridablanca.


**PARAGRAFO 1.** Destinación de los recursos: La sobretasa ambiental aprobada en el presente acuerdo únicamente podrá ser invertida para los fines previstos en la Ley. Las autoridades ambientales destinarán los recursos a la ejecución de programas y proyectos para la protección y restauración del medio ambiente y de los recursos naturales renovables.

**PARAGRAFO 2.** Rendición de cuentas: Con frecuencia trimestral, el representante legal de cada entidad que reciba los recursos de la sobretasa ambiental aprobada en el presente acuerdo, presentara ante el Concejo Municipal un informe de rendición de cuentas, donde se detalle la destinación de la inversión de estos recursos.

**PARÁGRAFO 3.** Límite de la sobretasa. La Sobretasa que se liquide con destino a las corporaciones regionales, se le aplicaran los límites establecidos en la Ley o sus reglamentos.

De otra parte, la transferencia a la Corporación Autónoma Regional para la Defensa de la meseta de Bucaramanga (CDMB), de SOBRETASA AMBIENTAL, se viene desarrollando desde hace varios años en nuestra ciudad, evento que ha permitido el recaudo y transferencia de recursos con destino a la protección del medio ambiente y los recursos naturales renovables, en un histórico del año 2015- 2025. A continuación, se muestra el histórico de transferencias realizadas:

| Transferencia CORPORACION AUTONOMA REGIONAL PARA LA DEFENSA DE LA MESETA DE BUCARAMANGA |                      |
|---|----------------------|
| Vigencia  | Total Pagos          |
| 2015  | \$ 4.500.372.369,00  |
| 2016  | \$ 4.640.225.796,80  |
| 2017  | \$ 2.749.205.747,80  |
| 2018  | \$ 3.814.599.995,90  |
| 2019  | \$ 15.397.459.562,00 |
| 2020  | \$ 13.300.807.917,00 |
| 2021  | \$ 17.283.854.894,00 |
| 2022  | \$ 17.884.266.316,00 |
| 2023  | \$ 18.385.339.202,66 |
| 2024  | \$ 20.037.029.299,00 |
| VIGENCIA 2025-con corte 30 de junio del 2025  | \$ 21.122.291.718,00 |

|   |  |                    |                   |
|---|--|--------------------|-------------------|
| <b>Alcaldía Municipal de<br/>Floridablanca</b><br> | <b>ACTA DE COMITÉ O REUNION DE LA ALTA<br/>DIRECCION</b> | <b>CÓDIGO</b>      | <b>GD-F-11</b>    |
|   |  | <b>VERSIÓN</b>     | <b>03</b>         |
|   | <b>SECRETARIA DE HACIENDA</b>                            | <b>FECHA ELAB</b>  | <b>Enero 2014</b> |
|   |  | <b>FECHA APROB</b> | <b>02/01/2024</b> |
| <b>PROCESO: GESTIÓN Y MANEJO DE LAS<br/>FINANZAS</b>  | <b>TRD</b>   | <b>900.45.8</b>    |                   |

Es en este sentido que el proyecto de acuerdo que se pone a consideración del Concejo, contempla un porcentaje del total del recaudo por concepto del impuesto predial, es el cual se establece en un quince por ciento (15%), para la vigencia fiscal 2026.

**DETERMINACIÓN:**


Los miembros del COMFIS determinan por unanimidad dar viabilidad al Proyecto de Acuerdo de POR MEDIO DEL CUAL SE MODIFICA EL ACUERDO 012 DE 2021 ESTATUTO TRIBUTARIO MUNICIPAL Y SE DICTAN OTRAS DISPOSICIONES”.

6. Proposiciones y varios.

No hay Proposiciones en la mesa.

Continúa con la Palabra el señor presidente del COMFIS **Dr. MARCOS YOHAN DIAZ BARRERA**, quien **SOMETE A CONSIDERACIÓN LOS PUNTOS ESTABLECIDOS EN ESTA ACTA Y ES APROBADA POR UNANIMIDAD.**

No siendo otro el objeto de la presente siendo las 12:00 mm. Se da por terminada la reunión y se firma por quienes en ella intervinieron.




**Dr. MARCOS YOHAN DIAZ BARRERA**  
Delegado - alcalde Municipal



**Dr. GERARDO RAMOS CERDAS**  
Secretario de Hacienda



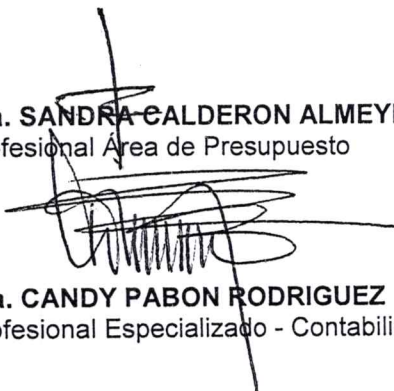
**Dr. EDGAR MAURICIO PEÑUELA ARCE**  
secretario general



**Dra. ADRIANA MARCELA MERCHAN S.**  
Tesorera General


**Ing. ISRAEL ANDRES BARRGAN JEREZ**  
Secretario de Planeación

**Dra. SANDRA CALDERON ALMEYDA**  
Profesional Área de Presupuesto



**Dra. CANDY PABON RODRIGUEZ**  
Profesional Especializado - Contabilidad

**Dr. JULIO GÓMEZ ALMEIDA**  
Profesional Gestión de Impuestos





ALCALDIA DE FLORIDABLANCA  
SECRETARIA DE HACIENDA

CODIGO DA-F-TRD 900  
PROCESO MANEJO DE LAS FINANZAS PUBLICAS

LA PROFESIONAL ESPECIALIZADO DE LA SECRETARIA DE HACIENDA

HACE CONSTAR QUE

SEGÚN LAS PROYECCIONES EMITIDAS POR LAS ENTIDADES PRESTADORAS DE SERVICIOS PUBLICOS DOMICILIARIOS Y DE ACUERDO AL COMPORTAMIENTO HISTORICO DEL BALANCE DE CONTRIBUCIONES Y SUBISIOS, PARA LA VIGENCIA 2026 SE ESTIMA EL DEFICIT A ASUMIR POR EL MUNICIPIO DE FLORIDABLANCA EN \$6.158.000.000,00 SEGUN EL SIGUIENTE CUADRO ASIGNADO A CADA SECTOR

| SECTOR                       | APORTES SOLIDARIOS SIN SITUACION DE FONDOS B | SUBSIDIOS A       | BOLSA DECRETO 4924 DE 2011 SIN SITUACION DE FONDOS | DEFICIT          |
|------------------------------|--|-------------------|--|------------------|
| ASEO                         | 2.802.000.000,00                             | 5.460.000.000,00  |  | 2.658.000.000,00 |
| EMAF                         | 1.360.000.000,00                             | 2.200.000.000,00  | 0,00   | 840.000.000,00   |
| VEOLIA                       | 1.202.000.000,00                             | 2.970.000.000,00  | 0,00   | 1.768.000.000,00 |
| LIMPIEZA URBANA              | 240.000.000,00                               | 290.000.000,00    | 0,00   | 50.000.000,00    |
| ACUEDUCTO                    | 7.375.500.818,00                             | 11.175.422.084,00 | 1.299.921.266,00                                   | 2.500.000.000,00 |
| ALCANTARILLADO               | 4.151.353.710,00                             | 6.482.048.191,00  | 1.330.694.481,00                                   | 1.000.000.000,00 |
| TOTAL APORTES SIN SITU FONDO | 14.328.854.528,00                            |                   |  | 6.158.000.000,00 |

| APORTES CON SITUACION FONDOS  |                  | FUENTE DE FINANCIACION |                  |
|-------------------------------|------------------|------------------------|------------------|
| ACUEDUCTO                     | 818.000.000,00   | FSRI                   | 1.368.000.000,00 |
| ALCANTARILLADO                | 350.000.000,00   | SGP SB Y AP            | 4.790.000.000,00 |
| ASEO                          | 200.000.000,00   | TOTAL SUBSIDIOS        | 6.158.000.000,00 |
| TOTAL APORTES CON SITUACION F | 1.368.000.000,00 |                        |                  |

\* INFORMACION EXTRAIDA DE LAS PROYECCIONES ENVIADAS POR LOS OPERADORES PARA LA VIGENCIA 2026 Y COMPORTAMIENTO HISTORICO

**ALBA NURY FLOREZ PABON**  
Gestión Administrativa y Estrategica  
Secretaria de Hacienda

Acueducto Metropolitano de Bucaramanga SA ESP  
202530081138  
5/06/2025  
Gerencia Financiera y de Recursos

2000

Bucaramanga,

Doctor  
**GERARDO RAMOS CERDAS**  
Secretario de Hacienda  
Alcaldía Municipal de Floridablanca  
[sec.hacienda@floridablanca.gov.co](mailto:sec.hacienda@floridablanca.gov.co)

**ASUNTO:** Proyección Subsidios y Aportes Solidarios 2026 – Servicio Público Domiciliario de Acueducto

Respetado Doctor Ramos:

En cumplimiento a lo dispuesto en el Decreto 1077 de 2015 (que recopila el Decreto 4924 de 2011), por el cual el Ministerio de Vivienda, Ciudad y Territorio establece las reglas que adicionan la metodología para la distribución de los recursos provenientes de aportes solidarios para el financiamiento de los subsidios otorgados en los servicios públicos domiciliarios de acueducto y alcantarillado, **en los Municipios que cuenten con el mismo prestador**, como es el caso del amb S.A ESP en la prestación del servicio público domiciliario de acueducto en los Municipios de Bucaramanga, Floridablanca y Girón, atentamente me permito presentarles para la anualidad 2026, las proyecciones del balance de Subsidios y Aportes Solidarios reconocidos a los suscriptores del servicio de agua potable domiciliaria y los compromisos derivados para cada Municipio en la compensación del déficit resultante.

La Metodología contenida en el Decreto 1077 de 2015, parte de la conformación de una **Bolsa Común** de Distribución con las sumas provenientes de la aplicación de los factores mínimos de Aporte Solidario y máximos de Subsidio, establecidos en el artículo 125 de la Ley 1450 de 2011, a saber:

**“Artículo 125. Subsidios y contribuciones para los servicios de acueducto, alcantarillado y aseo.** Para efectos de lo dispuesto en el numeral 6 del artículo 99 de la Ley 142 de 1994, para los servicios de acueducto, alcantarillado y aseo, **los subsidios en ningún caso serán superiores** al setenta por ciento (70%) del costo del suministro para el estrato 1, cuarenta por ciento (40%) para el estrato 2 y quince por ciento (15%) para el estrato 3.

Diagonal 32 No. 30A-51 Bucaramanga | NIT 890.200.162-2

Los factores de **aporte solidario** para los servicios públicos de acueducto, alcantarillado y aseo a que hace referencia el artículo 2° de la Ley 632 de 2000 **serán como mínimo** los siguientes: Suscriptores Residenciales de estrato 5: cincuenta por ciento (50%); Suscriptores Residenciales de estrato 6: sesenta por ciento (60%); Suscriptores Comerciales: cincuenta por ciento (50%); Suscriptores Industriales: treinta por ciento (30%).”

Estos factores de Subsidio y/o Aporte Solidario por el servicio de acueducto, que corresponden a las decisiones que al respecto han determinado los H. Concejos Municipales en cada uno de los municipios atendidos por el **amb**, son aplicados para cada Estrato o Tipo de Uso, con base en las Tarifa de Referencia estimada por el **amb** para el **2026**, en **COP. \$11.697,32 Suscriptor-mes por Cargo Fijo y COP. \$3.464,15 m³ por Cargo por Consumo.**

El resultado del total de los Aportes Solidarios para la **anualidad 2026**, como Bolsa Común, se estima en la suma de **COP. \$ 25,342,139,736**, según:

| SUSCRIPTOR   | APORTES BUCARAMANGA      | APORTES FLORIDABLANCA   | APORTES GIRON           | TOTAL APORTES SOLIDARIOS |
|--------------|--------------------------|-------------------------|-------------------------|--------------------------|
| Estrato 5    | \$ 1,917,386,036         | \$ 3,274,982,604        | \$ 18,142,660           | \$ 5,210,511,301         |
| Estrato 6    | \$ 4,168,483,560         | \$ 616,503,355          | \$ 9,103,123            | \$ 4,794,090,038         |
| Comercial    | \$ 9,339,261,604         | \$ 2,451,129,092        | \$ 1,465,853,146        | \$ 13,256,243,842        |
| Industrial   | \$ 263,057,697           | \$ 842,672,475          | \$ 176,675,604          | \$ 1,282,405,776         |
| Temporal     | \$ 540,948,353           | \$ 190,213,292          | \$ 67,727,134           | \$ 798,888,779           |
| <b>TOTAL</b> | <b>\$ 16,229,137,250</b> | <b>\$ 7,375,500,818</b> | <b>\$ 1,737,501,668</b> | <b>\$ 25,342,139,736</b> |

Con base en lo dispuesto en el artículo 2.3.4.3.3 del Decreto 1077 de 2015 y con el fin de distribuir los aportes solidarios entre los suscriptores subsidiables del **amb** en los municipios de Bucaramanga, Floridablanca y Girón, inicialmente se deben considerar las **estimaciones de los máximos subsidios** generados en cada municipio **para los Estratos 1 y 2**, a saber:

| MUNICIPIO    | SUBSIDIOS MAXIMOS        |
|--------------|--------------------------|
| BUCARAMANGA  | \$ 20,583,171,558        |
| FLORIDA      | \$ 11,175,422,084        |
| GIRON        | \$ 5,006,202,122         |
| <b>TOTAL</b> | <b>\$ 36,764,795,764</b> |

A su vez, se estiman los Aportes Solidarios generados, según la determinación vigente para cada Municipio en la suma de **COP. \$ 25,342,139,736** con la siguiente participación por Municipio:

| MUNICIPIO    | BOLSA APORTES SOLIDARIOS |
|--------------|--------------------------|
| BUCARAMANGA  | \$ 16,229,137,250        |
| FLORIDA      | \$ 7,375,500,818         |
| GIRON        | \$ 1,737,501,668         |
| <b>TOTAL</b> | <b>\$ 25,342,139,736</b> |

Así las cosas, la demanda de subsidios máximos con los requerimientos en los estratos 1 y 2 por **COP. \$ 36,764,795,764**, exigiría recursos adicionales de los Municipios, por la suma de **COP. \$ 11.422.656.028**, por lo que es necesario el ajuste de los niveles máximos de subsidio. El **amb** ha aplicado los requerimientos ajustados de subsidios de cada municipio, según las determinaciones vigentes, a saber:

| TIPO DE SUSCRIPTOR | PORCENTAJE DE SUBSIDIO |               |       |
|--------------------|------------------------|---------------|-------|
|                    | BUCARAMANGA            | FLORIDABLANCA | GIRÓN |
| Estrato 1          | 50%                    | 45%           | 20%   |
| Estrato 2          | 30%                    | 30%           | 15%   |
| Estrato 3          | 10%                    | 15%           | 5%    |
| Pilas Públicas.    | 70%                    | 70%           | 40%   |

De esta manera, se obtendrían para el 2026 unos subsidios aplicados de **\$31,640,190,175** y el Balance resultante entre los Aportes Solidarios aplicados y los Subsidios otorgados, genera un **Déficit** por la suma de **COP. -\$ 6,298,050,439**, así:

| MUNICIPIO    | SUBSIDIOS OTORGADOS      | BOLSA APORTES SOLIDARIOS | DEFICIT O SUPERAVIT      |
|--------------|--------------------------|--------------------------|--------------------------|
| BUCARAMANGA  | \$ 19,097,640,131        | \$ 16,229,137,250        | -\$ 2,868,502,881        |
| FLORIDA      | \$ 10,394,626,609        | \$ 7,375,500,818         | -\$ 3,019,125,791        |
| GIRON        | \$ 2,147,923,435         | \$ 1,737,501,668         | -\$ 410,421,767          |
| <b>TOTAL</b> | <b>\$ 31,640,190,175</b> | <b>\$ 25,342,139,736</b> | <b>-\$ 6,298,050,439</b> |

Este valor se financia mediante la modalidad de Bolsa Común de Aportes Solidarios, según lo definido en el Artículo 2.3.4.3.3 del Decreto 1077 de 2015, de donde la Distribución de estos Aportes, genera como resultado final los compromisos de cada Municipio, los cuales se deberán financiar con Recursos del Sistema General de Participaciones – Subsidios Agua Potable y de ser el caso, con recursos Propios, según la siguiente redistribución:

Diagonal 32 No. 30A-51 Bucaramanga | NIT 890.200.162-7

| MUNICIPIO      | PROPORCION APORTES A DISTRIBUIR | DISTRIBUCION DE CONTRIBUCION | DEFICIT o SUPERAVIT      | DEFICIT A ASUMIR POR EL MUNICIPIO PARA EL 2026 |
|----------------|---------------------------------|------------------------------|--------------------------|--|
| BUCARAMANGA    | 63.26%                          | \$ 16,031,457,032            | -\$ 3,066,183,098        | -\$ 3,066,183,098                              |
| FLORIDABLANCA  | 28.99%                          | \$ 7,346,254,001             | -\$ 3,048,372,609        | -\$ 3,048,372,609                              |
| GIRON          | 7.75%                           | \$ 1,964,428,703             | -\$ 183,494,732          | -\$ 183,494,732                                |
| <b>TOTALES</b> | <b>100%</b>                     | <b>\$ 25,342,139,736</b>     | <b>-\$ 6,298,050,439</b> | <b>-\$ 6,298,050,439</b>                       |

Queda a consideración de los Señores Alcaldes, la recomendación aquí propuesta sobre los niveles de subsidio a financiar para la anualidad 2026 según los resultados aquí presentados, los compromisos generados y los niveles de Subsidios y Aportes Solidario aquí propuestos.

La Gerencia General del **amb**, solicita el oportuno cumplimiento en los pagos derivados de la facturación mensual y advierte que éstos corresponderán a los efectivamente liquidados cada mes, por lo que se pueden presentar ligeras diferencias con las proyecciones aquí presentadas.

Reitero en forma respetuosa, la necesidad de la ratificación por parte de los Honorables Concejos Municipales de Bucaramanga, Floridablanca y Girón, de los Acuerdos Municipales que mantengan los niveles de Aportes Solidarios y de Subsidios aquí considerados.

**NOTA:** Es importante recordarles que el **amb** está siempre dispuesto si así lo considera, a sensibilizar este modelo y revisar las cifras, por tal razón estamos atentos a cualquier inquietud.

Cualquier información adicional con el Ing. Darío Giovanni Lizcano Benítez, Gerente Financiero y de Recursos al teléfono 6323112.

Con un respetuoso y cordial saludo,

  
**DARÍO GIOVANNI LIZCANO BENITEZ**  
 Gerente Financiero y de Recursos

**Anexo:** Proyecciones Balances de Subsidios y Aportes Solidarios – Servicio de Acueducto 2026, en los Términos del Decreto MVCT 1077 de 2015 (1 Folio).

Proyectó: JGarcía  
 Elaboró: Mperez

CONTROLA SGC  
 2019-03-12

Diagonal 32 No. 30A-51 Bucaramanga | NIT 890.200.162-2

# ACUEDUCTO METROPOLITANO DE BUCARAMANGA S.A. ESP.

Proyección de Balance de Subsidios y Aportes Solidarios – Servicio de Acueducto 2026



## APLICACION DEL DECRETO 1077 DE 2015

| ACUEDUCTO      | SUBSIDIOS OTORGADOS      | SUBSIDIOS OTORGADOS Resolución 936 | BOLSA APOORTE SOLIDARIO  | BOLSA APOORTE SOLIDARIO Resolución 936 | DEFICIT o SUPERAVIT       | PROPORCION APORTES A DISTRIBUIR | DISTRIBUCION DE CONTRIBUCIO | Nuevo DEFICIT A ASUMIR MUNICIPIO | % DE APORTES ORIGINALES | SUPERAVITA DISTRIBUIR | DEFICIT A ASUMIR POR EL MUNICIPIO PARA EL 2026 |
|----------------|--------------------------|------------------------------------|--------------------------|--|---------------------------|---------------------------------|-----------------------------|----------------------------------|-------------------------|-----------------------|--|
| BUCARAMANGA    | \$ 19,097,640,130        |                                    | \$ 16,229,137,250        |  | (\$ 2,868,502,880)        | 63.26%                          | \$ 16,031,457,032           | (\$ 3,066,183,098)               | 64.04%                  | \$ 0.00               | (\$ 3,066,183,098)                             |
| FLORIDABLANCA  | \$ 10,394,626,609        |                                    | \$ 7,375,500,818         |  | (\$ 3,019,125,791)        | 28.99%                          | \$ 7,346,254,001            | (\$ 3,048,372,609)               | 29.10%                  | \$ 0.00               | (\$ 3,048,372,609)                             |
| GIRON          | \$ 2,147,923,435         |                                    | \$ 1,737,501,668         |  | (\$ 410,421,767)          | 7.75%                           | \$ 1,964,428,703            | (\$ 183,494,732)                 | 6.86%                   | \$ 0.00               | (\$ 183,494,732)                               |
| <b>TOTALES</b> | <b>\$ 31,640,190,175</b> | <b>\$ 0.00</b>                     | <b>\$ 25,342,139,736</b> | <b>\$ 0.00</b>                         | <b>(\$ 6,298,050,439)</b> | <b>100%</b>                     | <b>\$ 25,342,139,736</b>    | <b>(\$ 6,298,050,439)</b>        | <b>100%</b>             | <b>\$ 0.00</b>        | <b>(\$ 6,298,050,439)</b>                      |

| BUCARAMANGA  | Datos de estratos 1, 2 Y P.P. usados para calcular Qm                                |
|--|--|
| Sm   | 20,583,171,558 = Subsidio Máximo Según el Art. 3 del decreto 4924 de DIC. 26 de 2011 |
| SAm  | 20,583,171,558 = Sm * FPRm / MAX (FPRm)  |
| FPRm   | 71,871.05 = CFm + CVm * Qm   |
| CFm  | 11,697.32 = Cargo Fijo estrato 4   |
| CVm  | 3,464.15 = Cargo Variable estrato 4  |
| Qm (M3)  | 17.37 = Cons bas+comp+sunt dividido en # usuarios; solo estratos 1, 2 y P.P.         |
| <b>Cm = SAm / Sumatoria (SAI) ; i = municipios del ambito de operación</b> | <b>63.26%</b>  |

| FLORIDABLANCA  | Datos de estratos 1, 2 Y P.P. usados para calcular Qm                                |
|--|--|
| Sm   | 11,175,422,084 = Subsidio Máximo Según el Art. 3 del decreto 4924 de DIC. 26 de 2011 |
| SAm  | 9,432,031,418 = Sm * FPRm / MAX (FPRm)   |
| FPRm   | 60,659.00 = CFm + CVm * Qm   |
| CFm  | 11,697.32 = Cargo Fijo estrato 4   |
| CVm  | 3,464.15 = Cargo Variable estrato 4  |
| Qm (M3)  | 14.13 = Cons bas+comp+sunt dividido en # usuarios; solo estratos 1, 2 y P.P.         |
| <b>Cm = SAm / Sumatoria (SAI) ; i = municipios del ambito de operación</b> | <b>28.99%</b>  |

| GIRON  | Datos de estratos 1, 2 Y P.P. usados para calcular Qm                               |
|--|---|
| Sm   | 5,006,202,122 = Subsidio Máximo Según el Art. 3 del decreto 4924 de DIC. 26 de 2011 |
| SAm  | 2,522,177,050 = Sm * FPRm / MAX (FPRm)  |
| FPRm   | 36,209.39 = CFm + CVm * Qm  |
| CFm  | 11,697.32 = Cargo Fijo estrato 4  |
| CVm  | 3,464.15 = Cargo Variable estrato 4   |
| Qm (M3)  | 7.08 = Cons bas+comp+sunt dividido en # usuarios; solo estratos 1, 2 y P.P.         |
| <b>Cm = SAm / Sumatoria (SAI) ; i = municipios del ambito de operación</b> | <b>7.75%</b>  |

Piedecuesta, ocho (08) de julio de 2025

Señores

**SECRETARIA DE HACIENDA**  
 MUNICIPIO DE FLORIDABLANCA  
 Calle 5 No. 8 - 25 Casco Antiguo  
 Teléfono: (607) 6911050 ext. 1107  
 E-mail: hacienda@floridablanca.gov.co  
 Floridablanca, Santander

Asunto: **PROYECCION SUBSIDIOS Y CONTRIBUCIONES VIGENCIA 2026**”

Respetada señores:

Dando cumplimiento al Decreto 1077 de 2015, que establece en su capítulo 2 artículo 2.3.4.2.2 METODOLOGIA PARA LA DETERMINACION DEL EQUILIBRIO, se envía la proyección de la información para la vigencia 2026, correspondiente al balance entre subsidios y aportes solidarios del servicio público de acueducto y alcantarillado.

Los niveles de subsidios y aportes solidarios vigentes aprobados por el Honorable Consejo para el municipio son los siguientes:

| MUNICIPIO FLORIDABLANCA<br>VIGENCIA 2025<br>ACUERDO No. 031 DE 2025<br>PORCENTAJE DE APORTE SOLIDARIO Y SUBSIDIOS |           |                |
|---|-----------|----------------|
| Uso /Estrato  | Acueducto | Alcantarillado |
| Estrato 1   | -45,0%    | -45,0%         |
| Estrato 2   | -30,0%    | -30,0%         |
| Estrato 3   | -15,0%    | -15,0%         |
| Estrato 4   | 0,0%      | 0,0%           |
| Estrato 5   | 50,0%     | 50,0%          |
| Estrato 6   | 60,0%     | 60,0%          |
| Comercial   | 50,0%     | 50,0%          |
| Industrial  | 30,0%     | 30,0%          |
| Oficial   | 0,0%      | 0,0%           |
| Especial  | 0,0%      | 0,0%           |

*Tabla 1 Porcentaje Subsidios y Contribuciones Acuerdo 031 de 2025*

De acuerdo con los porcentajes de la **Tabla 1**, el municipio podría contar con un excedente en el servicio de acueducto, cuyo monto asciende a la suma de **OCHOCIENTOS DIEZ Y OCHO MILLONES OCHENTA Y SIETE MIL QUINIENTOS CUARENTA Y NUEVE PESOS CON 11/100 MCTE. (\$818.087.549,11=)**; sin embargo, para que este balance sea efectivo, es necesario que las proyecciones plasmadas en la **Tabla 2** se cumplan.

Dirección: Tanque Tres Esquinas – Vereda Mesa de Ruitoque – Piedecuesta, Santander  
 Call Center 018000423601  
 Correo electrónico: [pqr.ruitoque@aqualia.com](mailto:pqr.ruitoque@aqualia.com)

**BALANCE DE SUBSIDIOS Y APORTES SOLIDARIOS SERVICIO ACUEDUCTO  
PROYECCIÓN AÑO 2026**

 Municipio 68276 Floridablanca S1 - SH-RUITOQUE CONDOMINIO - MESA DE RUITOQUE  
 Tarifa Cargo Fijo \$/usuario \$ 26.153,52  
 Tarifa Cargo Consumo \$/m3 \$ 10.550,83

| Tipo de Suscriptor | # de suscriptores | % de subsidio y/o Contribución | Total Año                 |                          |
|--------------------|-------------------|--------------------------------|---------------------------|--------------------------|
|                    |                   |                                | Vr. Subsidio              | Vr. Contribución         |
| Estrato 1          | 41                | -45%                           | -\$ 43.165.649,52         | \$ -                     |
| Estrato 2          | 162               | -30%                           | -\$ 115.108.398,72        | \$ -                     |
| Estrato 3          | 40                | -15%                           | -\$ 14.037.609,60         | \$ -                     |
| Estrato 4          | 11                | 0%                             | \$ -                      | \$ -                     |
| Estrato 5          | 77                | 50%                            | \$ -                      | \$ 135.684.558,36        |
| Estrato 6          | 386               | 60%                            | \$ -                      | \$ 814.107.350,16        |
| Industrial         | 0                 | 30%                            | \$ -                      | \$ -                     |
| Comercial          | 16                | 50%                            | \$ -                      | \$ 27.832.729,92         |
| Oficial            | 1                 | 0%                             | \$ -                      | \$ -                     |
| Especial           | 2                 | 0%                             | \$ -                      | \$ -                     |
| <b>Totales</b>     | <b>736</b>        |                                | <b>-\$ 172.311.657,84</b> | <b>\$ 977.624.638,44</b> |
|                    |                   |                                | <b>Balance</b>            | <b>\$ 805.312.980,60</b> |

**BALANCE DE SUBSIDIOS Y APORTES SOLIDARIOS SERVICIO ACUEDUCTO  
PROYECCIÓN AÑO 2026**

 Municipio 68276 Floridablanca S3 - SH-MENSULI  
 Tarifa Cargo Fijo \$/usuario \$ 16.914,97  
 Tarifa Cargo Consumo \$/m3 \$ 4.453,75

| Tipo de Suscriptor | # de suscriptores | % de subsidio y/o Contribución | Total Año      |                         |
|--------------------|-------------------|--------------------------------|----------------|-------------------------|
|                    |                   |                                | Vr. Subsidio   | Vr. Contribución        |
| Estrato 1          | 0                 | -45%                           | \$ -           | \$ -                    |
| Estrato 2          | 0                 | -30%                           | \$ -           | \$ -                    |
| Estrato 3          | 0                 | -15%                           | \$ -           | \$ -                    |
| Estrato 4          | 0                 | 0%                             | \$ -           | \$ -                    |
| Estrato 5          | 16                | 50%                            | \$ -           | \$ 12.312.837,12        |
| Estrato 6          | 0                 | 60%                            | \$ -           | \$ -                    |
| Industrial         | 1                 | 30%                            | \$ -           | \$ 461.731,39           |
| Comercial          | 0                 | 50%                            | \$ -           | \$ -                    |
| Oficial            | 0                 | 0%                             | \$ -           | \$ -                    |
| Especial           | 0                 | 0%                             | \$ -           | \$ -                    |
| <b>Totales</b>     | <b>17</b>         |                                | <b>\$ -</b>    | <b>\$ 12.774.568,51</b> |
|                    |                   |                                | <b>Balance</b> | <b>\$ 12.774.568,51</b> |

**BALANCE TOTAL SUB Y CONT SERVICIO ACUEDUCTO \$ 818.087.549,11**

Tabla 2 Balance de Proyección Subsidios y Contribuciones Servicio Acueducto año 2026

 Dirección: Tanque Tres Esquinas – Vereda Mesa de Ruitoque – Piedecuesta, Santander  
 Call Center 018000423601  
 Correo electrónico: [pqr.ruitoque@aqualia.com](mailto:pqr.ruitoque@aqualia.com)

De acuerdo con los porcentajes de la **Tabla 1**, el municipio podría contar con un excedente en el servicio de alcantarillado, cuyo monto asciende a la suma de **TRESCIENTOS CUARENTA Y NUEVE MILLONES NOVECIENTOS NOVENTA Y OCHO MIL CIENTO SETENTA Y UN PESOS 60/100 MCTE. (\$349.998.171,60)** sin embargo, para que este balance sea efectivo, es necesario que las proyecciones plasmadas en la **Tabla 3** se cumplan.

**BALANCE DE SUBSIDIOS Y APORTES SOLIDARIOS SERVICIO ALCANTARILLADO  
PROYECCIÓN AÑO 2026**

|                              |       |   |
|------------------------------|-------|---|
| Municipio                    | 68276 | Floridablanca S1 - SH-RUITOQUE CONDOMINIO |
| Tarifa Cargo Fijo \$/usuario |       | \$ 23.583,30                              |
| Tarifa Cargo Consumo \$/m3   |       | \$ 3.442,61                               |
| Meses de proyección          |       | 12  |

| Tipo de Suscriptor | # de suscriptores | % de subsidio y/o Contribución | Total Año      |                          |
|--------------------|-------------------|--------------------------------|----------------|--------------------------|
|                    |                   |                                | Vr. Subsidio   | Vr. Contribución         |
| Estrato 1          | 0                 | -45%                           | \$ -           | \$ -                     |
| Estrato 2          | 0                 | -30%                           | \$ -           | \$ -                     |
| Estrato 3          | 0                 | -15%                           | \$ -           | \$ -                     |
| Estrato 4          | 0                 | 0%                             | \$ -           | \$ -                     |
| Estrato 5          | 58                | 50%                            | \$ -           | \$ 41.447.151,90         |
| Estrato 6          | 374               | 60%                            | \$ -           | \$ 303.945.780,60        |
| Industrial         | 0                 | 30%                            | \$ -           | \$ -                     |
| Comercial          | 7                 | 50%                            | \$ -           | \$ 4.605.239,10          |
| Oficial            | 0                 | 0%                             | \$ -           | \$ -                     |
| Especial           | 0                 | 0%                             | \$ -           | \$ -                     |
| <b>Totales</b>     | <b>439</b>        |                                | <b>\$ -</b>    | <b>\$ 349.998.171,60</b> |
|                    |                   |                                | <b>Balance</b> | <b>\$ 349.998.171,60</b> |

*Tabla 3 Balance de Proyección Subsidios y Contribuciones Servicio Alcantarillado año 2025*

Reiteramos nuestro compromiso de continuar atendiendo sus solicitudes. Cualquier inquietud y/o solicitud de información adicional, debe ser enviada al correo electrónico [pqr.ruitoque@aqualia.com](mailto:pqr.ruitoque@aqualia.com)

Cordialmente,

  
**ZORIDA CORONEL NIÑO**  
 Jefe Gestión Clientes

Dirección: Tanque Tres Esquinas – Vereda Mesa de Ruitoque – Piedecuesta, Santander  
 Call Center 018000423601  
 Correo electrónico: [pqr.ruitoque@aqualia.com](mailto:pqr.ruitoque@aqualia.com)

Bucaramanga,

23 MAY 2025

100001837

Doctor  
**JOSÉ FERNANDO SÁNCHEZ CARVAJAL**  
Alcalde de Floridablanca  
Carrera 11 # 4-29  
Ciudad

Ref.: **PROYECCIÓN SUBSIDIOS Y CONTRIBUCIONES 2026**

Respetado Doctor:

Me permito enviar la proyección correspondiente al balance de subsidios y contribuciones para el año 2026:

### Proyección Subsidios y Contribuciones 2026

A continuación, se muestran los resultados de la proyección de subsidios y contribuciones para el Fondo de Redistribución del Ingreso, en aplicación del Decreto 4924 de diciembre 26 de 2011, para la vigencia 2026 en los municipios donde presta servicio de alcantarillado EMPAS S.A. E.S.P y hacen parte de dicho fondo.

El número de suscriptores se proyectó de acuerdo con el promedio de crecimiento mensual por municipio en los últimos dos años completos de información (2023 y 2024), y los meses de Enero a Marzo de 2025, mientras que el consumo se proyectó a partir de la variación del consumo promedio mensual por tipo de Suscriptor del último año de información disponible (Febrero de 2024 a Marzo de 2025). En cuanto a la Tarifa, se consideró un ajuste por IPC del 3% adicional al ya presentado hasta marzo de 2025, e incrementos del 3% en cada uno de los cuatrimestres del 2026. En las siguientes tablas se presentan los resultados de la proyección del FRSI mensual para la vigencia 2026:

23 MAY 2025

00001837

**FLORIDABLANCA**

| MES          | SUBSIDIOS              | APORTES              | BALANCE                | BALANCE AJUSTADO     |
|--------------|------------------------|----------------------|------------------------|----------------------|
| ENERO        | (523.219.980)          | 334.101.736          | (189.118.244)          | (81.262.412)         |
| FEBRERO      | (523.578.290)          | 334.578.665          | (188.999.625)          | (81.221.623)         |
| MARZO        | (523.936.601)          | 335.055.594          | (188.881.007)          | (81.181.196)         |
| ABRIL        | (524.294.911)          | 335.532.523          | (188.762.388)          | (81.141.130)         |
| MAYO         | (540.195.739)          | 345.953.422          | (194.242.317)          | (83.518.518)         |
| JUNIO        | (540.564.771)          | 346.444.495          | (194.120.276)          | (83.478.073)         |
| JULIO        | (540.933.802)          | 346.935.567          | (193.998.235)          | (83.437.991)         |
| AGOSTO       | (541.302.833)          | 347.426.640          | (193.876.193)          | (83.398.270)         |
| SEPTIEMBRE   | (557.725.274)          | 358.218.591          | (199.506.683)          | (85.844.110)         |
| OCTUBRE      | (558.105.348)          | 358.724.232          | (199.381.116)          | (85.804.022)         |
| NOVIEMBRE    | (558.485.422)          | 359.229.872          | (199.255.550)          | (85.764.297)         |
| DICIEMBRE    | (549.705.220)          | 349.152.373          | (200.552.848)          | (80.871.662)         |
| <b>TOTAL</b> | <b>(6.482.048.191)</b> | <b>4.151.353.710</b> | <b>(2.330.694.482)</b> | <b>(996.923.303)</b> |

|                |               |
|----------------|---------------|
| Cargo Fijo     | (226.326.069) |
| Cargo Variable | (770.597.234) |

Cordialmente,

**SAMUEL PRADA COBOS**  
Subgerente Comercial y Tarifario

NIT. 900.115.931-1

Elaboró: Mirian Yesmith Pachón – Profesional 3-Gestión Comercial  
Revisó: Nataly Vasquez Serrano – Asesora de Gerencia -Gestión Comercial  
Proyectó: German Arturo García García – Asesor Externo

Bucaramanga,

23 MAY 2025

100001837

Doctor  
**JOSÉ FERNANDO SÁNCHEZ CARVAJAL**  
Alcalde de Floridablanca  
Carrera 11 # 4-29  
Ciudad

Ref.: **PROYECCIÓN SUBSIDIOS Y CONTRIBUCIONES 2026**

Respetado Doctor:

Me permito enviar la proyección correspondiente al balance de subsidios y contribuciones para el año 2026:

### Proyección Subsidios y Contribuciones 2026

A continuación, se muestran los resultados de la proyección de subsidios y contribuciones para el Fondo de Redistribución del Ingreso, en aplicación del Decreto 4924 de diciembre 26 de 2011, para la vigencia 2026 en los municipios donde presta servicio de alcantarillado EMPAS S.A. E.S.P y hacen parte de dicho fondo.

El número de suscriptores se proyectó de acuerdo con el promedio de crecimiento mensual por municipio en los últimos dos años completos de información (2023 y 2024), y los meses de Enero a Marzo de 2025, mientras que el consumo se proyectó a partir de la variación del consumo promedio mensual por tipo de Suscriptor del último año de información disponible (Febrero de 2024 a Marzo de 2025). En cuanto a la Tarifa, se consideró un ajuste por IPC del 3% adicional al ya presentado hasta marzo de 2025, e incrementos del 3% en cada uno de los cuatrimestres del 2026. En las siguientes tablas se presentan los resultados de la proyección del FRSI mensual para la vigencia 2026:

23 MAY 2025

00001837

**FLORIDABLANCA**

| MES          | SUBSIDIOS              | APORTES              | BALANCE                | BALANCE AJUSTADO     |
|--------------|------------------------|----------------------|------------------------|----------------------|
| ENERO        | (523.219.980)          | 334.101.736          | (189.118.244)          | (81.262.412)         |
| FEBRERO      | (523.578.290)          | 334.578.665          | (188.999.625)          | (81.221.623)         |
| MARZO        | (523.936.601)          | 335.055.594          | (188.881.007)          | (81.181.196)         |
| ABRIL        | (524.294.911)          | 335.532.523          | (188.762.388)          | (81.141.130)         |
| MAYO         | (540.195.739)          | 345.953.422          | (194.242.317)          | (83.518.518)         |
| JUNIO        | (540.564.771)          | 346.444.495          | (194.120.276)          | (83.478.073)         |
| JULIO        | (540.933.802)          | 346.935.567          | (193.998.235)          | (83.437.991)         |
| AGOSTO       | (541.302.833)          | 347.426.640          | (193.876.193)          | (83.398.270)         |
| SEPTIEMBRE   | (557.725.274)          | 358.218.591          | (199.506.683)          | (85.844.110)         |
| OCTUBRE      | (558.105.348)          | 358.724.232          | (199.381.116)          | (85.804.022)         |
| NOVIEMBRE    | (558.485.422)          | 359.229.872          | (199.255.550)          | (85.764.297)         |
| DICIEMBRE    | (549.705.220)          | 349.152.373          | (200.552.848)          | (80.871.662)         |
| <b>TOTAL</b> | <b>(6.482.048.191)</b> | <b>4.151.353.710</b> | <b>(2.330.694.482)</b> | <b>(996.923.303)</b> |

|                |               |
|----------------|---------------|
| Cargo Fijo     | (226.326.069) |
| Cargo Variable | (770.597.234) |

Cordialmente,

**SAMUEL PRADA COBOS**  
 Subgerente Comercial y Tarifario

NIT. 900.115.931-1

Elaboró: Mirian Yesmith Pachón – Profesional 3-Gestión Comercial  
 Revisó: Nataly Vasquez Serrano – Asesora de Gerencia -Gestión Comercial  
 Proyectó: German Arturo García García – Asesor Externo



Bucaramanga, 24 de junio de 2025

Señores

**ALBA NURY FLOREZ PABON**  
Profesional Universitario  
Secretario de Hacienda  
**MUNICIPIO DE FLORIDABLANCA**  
Calle 5 No. 8 25 Casco Antiguo  
Floridablanca

Ref. Proyección Subsidios para la vigencia 2026

En cumplimiento al Decreto 1013 de 2005, me permito adjuntar **PROYECCION SUBSIDIOS Y APORTES DE LA VIGENCIA 2026**, para el Municipio de Floridablanca de LIMPIEZA URBANA SAS ESP Nit 900.028.989-5. Este Informe incluye lo siguiente:

1. Proyección de Usuarios vigencia 2026
2. Proyección tarifas 2026
3. Proyección subsidios y aportes vigencia 2026

El monto proyectado solicitado al Fondo de Solidaridad y Redistribución del Municipio de Floridablanca por LIMPIEZA URBANA SAS ESP en el año 2026 es de \$45.138.530 según soportes anexos.

Atentamente,

**SHADIA GOMEZ HERNANDEZ**  
Firmado digitalmente por  
SHADIA GOMEZ HERNANDEZ  
Fecha: 2025.06.24 13:47:15  
-05'00'

**SHADIA GOMEZ HERNANDEZ**  
Gerente General

Proyectó: Laura Janeth Alvarado.  
Directora contable.

**Bucaramanga**  
Carrera 19 No. 34-64  
Piso 3 Edif. Coltabaco  
**Línea Verde: 607 700 0020**  
Mail: pqr@limpiezaurbana.com.co

**Piedecuesta**  
Centro Comercial Mesamall  
Oficina 10 Segundo Piso  
**Línea Verde: 304 440 5716**  
Mail: pqr@limpiezaurbana.com.co

**Valledupar**  
Carrera 12 # 13 C - 39  
**Línea Verde: 301 657 4183**  
Mail: pqrvalledupar@limpiezaurbana.com.co

USUARIOS VIGENCIA 2026

| ESTRATO      | FLORIDABLANCA | ENERO        | FEBRERO      | MARZO        | ABRIL        | MAYO         | JUNIO        | JULIO        | AGOSTO       | SEPTIEMBRE   | OCTUBRE      | NOVIEMBRE    | DICIEMBRE    |
|--------------|---------------|--------------|--------------|--------------|--------------|--------------|--------------|--------------|--------------|--------------|--------------|--------------|--------------|
| Estrato 1    | 490           | 500          | 510          | 520          | 530          | 540          | 550          | 560          | 570          | 580          | 590          | 600          | 610          |
| Estrato 2    | 1.750         | 1.780        | 1.770        | 1.780        | 1.790        | 1.800        | 1.810        | 1.820        | 1.830        | 1.840        | 1.850        | 1.860        | 1.870        |
| Estrato 3    | 2.565         | 2.575        | 2.585        | 2.595        | 2.605        | 2.615        | 2.625        | 2.635        | 2.645        | 2.655        | 2.665        | 2.675        | 2.685        |
| Estrato 4    | 2.525         | 2.530        | 2.535        | 2.540        | 2.545        | 2.550        | 2.555        | 2.560        | 2.565        | 2.570        | 2.575        | 2.580        | 2.585        |
| Estrato 5    | 861           | 861          | 861          | 861          | 861          | 861          | 861          | 861          | 861          | 861          | 861          | 861          | 861          |
| Estrato 6    | 2             | 2            | 2            | 2            | 2            | 2            | 2            | 2            | 2            | 2            | 2            | 2            | 2            |
| Oficial      | 3             | 3            | 3            | 3            | 3            | 3            | 3            | 3            | 3            | 3            | 3            | 3            | 3            |
| Industrial   | 6             | 6            | 6            | 6            | 6            | 6            | 6            | 6            | 6            | 6            | 6            | 6            | 6            |
| Comercial    | 286           | 290          | 292          | 294          | 296          | 298          | 300          | 302          | 304          | 306          | 308          | 308          | 310          |
| <b>TOTAL</b> | <b>8.488</b>  | <b>8.525</b> | <b>8.562</b> | <b>8.599</b> | <b>8.636</b> | <b>8.673</b> | <b>8.710</b> | <b>8.747</b> | <b>8.784</b> | <b>8.821</b> | <b>8.858</b> | <b>8.895</b> | <b>8.932</b> |

Cordialmente

SHADIA GOMEZ HERNANDEZ  
 Firmado digitalmente por SHADIA GOMEZ HERNANDEZ  
 Fecha: 2025.06.24 13:44:16  
 -05'00'

SHADIA GOMEZ HERNANDEZ  
 Representante Legal

PROYECCION DE TARIFAS AÑO 2026

| TIPO USUARIO | TARIFA PLENA   | ENERO              | FEBRERO            | MARZO              | ABRIL              | MAYO               | JUNIO              | JULIO              | AGOSTO             | SEPTIEMBRE         | OCTUBRE            | NOVIEMBRE          | DICIEMBRE          |
|--------------|----------------|--------------------|--------------------|--------------------|--------------------|--------------------|--------------------|--------------------|--------------------|--------------------|--------------------|--------------------|--------------------|
| Estrato 1    | 29.520         | 14.759.812         | 15.055.009         | 15.350.205         | 15.645.401         | 15.940.597         | 16.235.794         | 16.530.990         | 16.826.186         | 17.121.382         | 17.416.579         | 17.711.775         | 18.006.971         |
| Estrato 2    | 30.374         | 53.459.013         | 53.762.758         | 54.066.502         | 54.370.247         | 54.673.991         | 54.977.735         | 55.281.480         | 55.585.224         | 55.888.968         | 56.192.713         | 56.496.457         | 56.800.202         |
| Estrato 3    | 24.094         | 62.041.739         | 62.282.677         | 62.523.616         | 62.764.555         | 63.005.494         | 63.246.433         | 63.487.371         | 63.728.310         | 63.969.249         | 64.210.188         | 64.451.127         | 64.692.065         |
| Estrato 4    | 31.606         | 82.493.052         | 82.656.082         | 82.819.112         | 82.982.142         | 83.145.171         | 83.308.201         | 83.471.231         | 83.634.261         | 83.797.290         | 83.960.320         | 84.123.350         | 84.286.380         |
| Estrato 5    | 33.143         | 28.536.247         | 28.536.247         | 28.536.247         | 28.536.247         | 28.536.247         | 28.536.247         | 28.536.247         | 28.536.247         | 28.536.247         | 28.536.247         | 28.536.247         | 28.536.247         |
| Estrato 6    | 40.923         | 81.846             | 81.846             | 81.846             | 81.846             | 81.846             | 81.846             | 81.846             | 81.846             | 81.846             | 81.846             | 81.846             | 81.846             |
| Oficial      | 120.465        | 361.394            | 361.394            | 361.394            | 361.394            | 361.394            | 361.394            | 361.394            | 361.394            | 361.394            | 361.394            | 361.394            | 361.394            |
| Industrial   | 49.839         | 299.032            | 299.032            | 299.032            | 299.032            | 299.032            | 299.032            | 299.032            | 299.032            | 299.032            | 299.032            | 299.032            | 299.032            |
| Comercial    | 43.624         | 12.563.732         | 12.650.980         | 12.738.228         | 12.825.477         | 12.912.725         | 12.999.973         | 13.087.221         | 13.174.469         | 13.261.717         | 13.348.965         | 13.436.214         | 13.523.462         |
| <b>TOTAL</b> | <b>404.587</b> | <b>254.595.868</b> | <b>255.686.025</b> | <b>256.776.183</b> | <b>257.866.340</b> | <b>258.956.497</b> | <b>260.046.655</b> | <b>261.136.812</b> | <b>262.226.969</b> | <b>263.317.126</b> | <b>264.407.284</b> | <b>265.497.441</b> | <b>266.587.598</b> |

Cordialmente

SHADIA GOMEZ HERNANDEZ  
 Firmado digitalmente por SHADIA GOMEZ HERNANDEZ  
 Fecha: 2025.06.24 13:44:34  
 -05'00'

SHADIA GOMEZ HERNANDEZ  
 Representante Legal

SUBSIDIOS Y CONTRIBUCIONES VIGENCIA 2026

| ESTRATO    | PROMEDIO SOLIDARIDAD | ENERO        | FEBRERO      | MARZO        | ABRIL        | MAYO         | JUNIO        | JULIO        | AGOSTO       | SEPTIEMBRE   | OCTUBRE      | NOVIEMBRE    | DICIEMBRE    |
|------------|----------------------|--------------|--------------|--------------|--------------|--------------|--------------|--------------|--------------|--------------|--------------|--------------|--------------|
| Estrato 1  | (0.45)               | (6.641.916)  | (6.774.754)  | (6.907.592)  | (7.040.430)  | (7.173.269)  | (7.306.107)  | (7.438.945)  | (7.571.784)  | (7.704.622)  | (7.837.460)  | (7.970.299)  | (8.103.137)  |
| Estrato 2  | (0.20)               | (10.691.863) | (10.752.553) | (10.813.243) | (10.874.049) | (10.934.798) | (10.995.547) | (11.056.296) | (11.117.045) | (11.177.794) | (11.238.543) | (11.299.291) | (11.360.040) |
| Estrato 3  | (0.10)               | (6.204.174)  | (6.228.268)  | (6.252.362)  | (6.276.456)  | (6.300.549)  | (6.324.643)  | (6.348.737)  | (6.372.831)  | (6.396.925)  | (6.421.019)  | (6.445.113)  | (6.469.207)  |
| Estrato 4  | 0.50                 | 14.268.124   | 14.268.124   | 14.268.124   | 14.268.124   | 14.268.124   | 14.268.124   | 14.268.124   | 14.268.124   | 14.268.124   | 14.268.124   | 14.268.124   | 14.268.124   |
| Estrato 5  | 0.50                 | 49.107       | 49.107       | 49.107       | 49.107       | 49.107       | 49.107       | 49.107       | 49.107       | 49.107       | 49.107       | 49.107       | 49.107       |
| Estrato 6  | 0.50                 | 134.564      | 134.564      | 134.564      | 134.564      | 134.564      | 134.564      | 134.564      | 134.564      | 134.564      | 134.564      | 134.564      | 134.564      |
| Oficial    | 0.45                 | 6.281.866    | 6.325.090    | 6.369.114    | 6.412.738    | 6.456.362    | 6.499.986    | 6.543.610    | 6.587.235    | 6.630.859    | 6.674.483    | 6.718.107    | 6.761.731    |
| Industrial | 0.50                 | (2.804.231)  | (2.978.388)  | (3.152.545)  | (3.326.702)  | (3.500.859)  | (3.675.016)  | (3.849.173)  | (4.023.330)  | (4.197.487)  | (4.371.644)  | (4.545.801)  | (4.719.958)  |
| Comercial  | 0.50                 |              |              |              |              |              |              |              |              |              |              |              |              |

Cordialmente

SHADIA GOMEZ HERNANDEZ  
 Firmado digitalmente por SHADIA GOMEZ HERNANDEZ  
 Fecha: 2025.06.24 13:44:45 -05'00'

SHADIA GOMEZ HERNANDEZ  
 Representante Legal



Al contestar por favor cite estos datos

Radicado No: 20255000400631

11/07/2025

Doctor

JOSÉ FERNANDO SÁNCHEZ CARVAJAL

Alcalde de Floridablanca Santander

[contactenos@floridablanca.gov.co](mailto:contactenos@floridablanca.gov.co)

[hacienda@floridablanca.gov.co](mailto:hacienda@floridablanca.gov.co)

Calle 5 No. 8 - 25 Casco Urbano Floridablanca - Santander

Asunto: Proyección de Subsidios de Aseo Veolia 2.026 Municipio de Floridablanca

Respetado Doctor:

De manera atenta nos permitimos allegar a su despacho proyección de subsidios de acuerdo al decreto 1013 de 2005, Decreto 057 de 2006, Ley 142 de 1994 artículo 99 y Ley 1151 de 2007 artículo 99, para el año 2026 de la empresa VEOLIA ASEO SANTANDER Y CESAR S.A. E.S.P.

A continuación se procede a entregar:

- Resumen de los Usuarios proyectados de VEOLIA ASEO SANTANDER Y CESAR SA ESP. en el Municipio de Floridablanca proyectados a 2026

| ESTRATO    | ENERO  | FEBRERO | MARZO  | ABRIL  | MAYO   | JUNIO  | JULIO  | AGOSTO | SEP    | OCT    | NOV    | DIC    |
|------------|--------|---------|--------|--------|--------|--------|--------|--------|--------|--------|--------|--------|
| ESTRATO 1  | 6.942  | 6.963   | 6.984  | 7.004  | 7.025  | 7.047  | 7.068  | 7.089  | 7.110  | 7.132  | 7.153  | 7.174  |
| ESTRATO 2  | 19.285 | 19.343  | 19.401 | 19.459 | 19.517 | 19.576 | 19.635 | 19.693 | 19.752 | 19.812 | 19.871 | 19.931 |
| ESTRATO 3  | 14.763 | 14.808  | 14.852 | 14.897 | 14.941 | 14.986 | 15.031 | 15.076 | 15.122 | 15.167 | 15.212 | 15.258 |
| ESTRATO 4  | 9.617  | 9.646   | 9.675  | 9.704  | 9.733  | 9.762  | 9.792  | 9.821  | 9.850  | 9.880  | 9.910  | 9.939  |
| ESTRATO 5  | 5.422  | 5.438   | 5.454  | 5.471  | 5.487  | 5.504  | 5.520  | 5.537  | 5.553  | 5.570  | 5.587  | 5.603  |
| ESTRATO 6  | 711    | 713     | 716    | 718    | 720    | 722    | 724    | 726    | 728    | 731    | 733    | 735    |
| COMERCIAL  | 1.252  | 1.256   | 1.259  | 1.263  | 1.267  | 1.271  | 1.275  | 1.278  | 1.282  | 1.286  | 1.290  | 1.294  |
| INDUSTRIAL | 5      | 5       | 5      | 5      | 5      | 5      | 5      | 5      | 5      | 5      | 5      | 5      |
| OFICIAL    | 1      | 1       | 1      | 1      | 1      | 1      | 1      | 1      | 1      | 1      | 1      | 1      |
| TOTAL      | 57.998 | 58.173  | 58.347 | 58.522 | 58.696 | 58.874 | 59.051 | 59.226 | 59.403 | 59.584 | 59.762 | 59.940 |

- Resumen de los subsidios para los usuarios de VEOLIA ASEO SANTANDER Y CESAR S.A. E.S.P en el Municipio de Floridablanca proyectados a 2026

Veolia Aseo Santander y Cesar S.A. E.S.P.  
Calle 60 # 16C-03 Barrio La Esmeralda – Girón, Santander  
Nit: 900.293.868-7  
[aseo-bucaramanga.co@veolia.com](mailto:aseo-bucaramanga.co@veolia.com)  
[www.veolia.com.co/santander/](http://www.veolia.com.co/santander/)

**Servicio al Cliente**

**Bucaramanga - Floridablanca:** Calle 105 # 26 a - 14 Local 7 Barrio Provenza

**Girón:** CL 39 # 23-44 L 03 Balcones del Poblado - Barrio Poblado

**Barrancabermeja:** Calle 52 # 26-16 Barrio Colombia

**Aguachica:** Calle 5 # 38-52 Barrio San Martín al lado de la universidad de la UNAD

**Pelaya:** Calle 8 # 9-15 Barrio Centro

**Línea Gratuita Nacional:** 018000950096



| BALANCE PROYECTO SUBSIDIOS 2026 |                      |                      |                      |
|---------------------------------|----------------------|----------------------|----------------------|
| MES                             | SUBSIDIOS            | SOBREPREGIOS         | DÉFICIT              |
| ENERO                           | 234.825.855          | 95.525.533           | 139.300.322          |
| FEBRERO                         | 237.084.282          | 96.450.382           | 140.633.900          |
| MARZO                           | 240.136.891          | 97.454.500           | 142.682.391          |
| ABRIL                           | 241.983.003          | 98.127.879           | 143.855.124          |
| MAYO                            | 245.304.292          | 99.716.468           | 145.587.824          |
| JUNIO                           | 246.041.425          | 100.016.031          | 146.025.394          |
| JULIO                           | 249.945.648          | 100.951.587          | 148.994.061          |
| AGOSTO                          | 250.701.970          | 101.256.636          | 149.445.334          |
| SEPTIEMBRE                      | 254.639.549          | 102.756.042          | 151.883.507          |
| OCTUBRE                         | 255.406.214          | 103.065.238          | 152.340.976          |
| NOVIEMBRE                       | 256.171.159          | 103.374.006          | 152.797.153          |
| DICIEMBRE                       | 258.244.648          | 104.125.819          | 154.118.829          |
| <b>TOTALES</b>                  | <b>2.970.484.936</b> | <b>1.202.820.121</b> | <b>1.767.664.815</b> |

|  |                      |
|--|----------------------|
| <b>TOTAL DEUDA PROYECTADA MUNICIPIO 2026</b> | <b>1.767.664.815</b> |
|--|----------------------|

\* La proyección de subsidios se ajusta según el tope de factor de subsidio o aporte actualmente establecido en el Acuerdo Municipal 031 de 2024. Cualquier variación en dichos porcentajes modificará esta proyección conforme a los subsidios o aportes que el Municipio determine. Los porcentajes registrados son los siguientes:  
**Estrato 1: 45% Estrato 2: 30% Estrato 3: 15% Estrato 5: 50% Comerciales: 50% de aporte Industriales: 30% de aporte**

De igual forma nos permitimos allegar ante ustedes archivos digitales anexo que contiene el estudio, Lo anterior con el fin de que sean objeto de su análisis y aprobación, en tal sentido quedamos a la espera de sus comentarios.

Cordialmente,




**ISMARIS ORTIZ GONZALEZ**  
Gerente General

Anexos: PROYECCIÓN MUNICIPIO DE FLORIDABLANCA 2026.xls  
Proyecto: Facturación  
Revisó: Gerencia Comercial

Veolia Aseo Santander y Cesar S.A. E.S.P.  
Calle 60 # 16C-03 Barrio La Esmeralda – Girón, Santander  
Nit: 900.293.868-7  
[aseo-bucaramanga.co@veolia.com](mailto:aseo-bucaramanga.co@veolia.com)  
[www.veolia.com.co/santander/](http://www.veolia.com.co/santander/)

**Servicio al Cliente**

**Bucaramanga - Floridablanca:** Calle 105 # 26 a - 14 Local 7 Barrio Provenza  
**Girón:** CL 39 # 23-44 L 03 Balcones del Poblado - Barrio Poblado  
**Barrancabermeja:** Calle 52 # 26-16 Barrio Colombia  
**Aguachica:** Calle 5 # 38-52 Barrio San Martín al lado de la universidad de la UNAD  
**Pelaya:** Calle 8 # 9-15 Barrio Centro  
**Línea Gratuita Nacional:** 018000950096

|   |                          |                     |             |
|---|--------------------------|---------------------|-------------|
|  | ADMINISTRACION Y CONTROL | CODIGO              | AP-AI-CE-03 |
|   |                          | VERSION             | 01          |
|   |                          | FECHA DE APROBACION | 03/03/2017  |
|   |                          | PAGINA              | 1           |

CD-00166

Floridablanca, 15 de julio de 2025

Señor  
**GERARDO RAMOS CERDAS**  
 SECRETARIO DE HACIENDA MUNICIPAL  
 Calle 5 No. 8 – 25 Casco Antiguo  
[sec.hacienda@floridablanca.gov.co](mailto:sec.hacienda@floridablanca.gov.co)  
[administrativa.hacienda@floridablanca.gov.co](mailto:administrativa.hacienda@floridablanca.gov.co)

**Radicación de correspondencia**

Fecha: 15/07/25 10:52:56 a.m.  
 Tipo: Solicitud Folios: 3  
 No Radicado: 2025463179  
 Remitente: EMAF  
 Destinatario: Secretaria de Hacienda

Puede consultar el estado de su correspondencia leyendo este código QR desde su celular o ingresando a la página: <https://portal.floridablanca.sultaneptuno.com/Correspondencia/Consulta/Consulta> y digitarlo el código de autenticación:

2025463179 41IGbzJmc2025463179


**Asunto: Proyección Balance de Subsidios y Aportes para la vigencia 2026 servicio público de aseo.**

Cordial Saludo;

Por medio de la presente me permito remitir la Proyección de Subsidios y Contribuciones para el servicio de aseo del municipio de Floridablanca a usuarios catastro EMAF E.S.P, para la vigencia 2026, el cual servirá de base para hacer las provisiones presupuestales para la asignación de subsidios a los Estratos 1,2 y 3, de acuerdo con lo dispuesto en el artículo 99.5 de la Ley 142 de 1994, la Ley 632 de 2000, la Ley 1450 de 2011 y los Decretos No. 565 de 1996, 456 de 2004, 1013 de 2005, 4784 de 2005 y 057 de 2006. El déficit entre subsidios y contribuciones se proyecta en Ochocientos cincuenta y tres millones ochocientos veinte mil trescientos cincuenta y siete (\$ - 853.820.357), como soporte de la proyección, se remite la información calculada por nuestro operador Empresa Santandereana de Aseo.

**1. Monto total de subsidios y aportes solidarios a facturar**

| Periodo      | Vigencia 2026          |                      |                      |
|--------------|------------------------|----------------------|----------------------|
|              | Subsidios              | Aportes              | Déficit              |
| Enero        | - 167,363,217          | 101,760,234          | - 65,602,983         |
| Febrero      | - 170,395,740          | 103,622,650          | - 66,773,090         |
| Marzo        | - 172,929,817          | 105,216,351          | - 67,713,466         |
| Abril        | - 173,888,701          | 106,051,391          | - 67,837,311         |
| Mayo         | - 176,476,577          | 107,683,410          | - 68,793,168         |
| Junio        | - 179,103,800          | 109,340,146          | - 69,763,654         |
| Julio        | - 184,214,022          | 112,263,442          | - 71,950,580         |
| Agosto       | - 186,957,412          | 113,985,704          | - 72,971,708         |
| Septiembre   | - 189,742,523          | 115,734,056          | - 74,008,468         |
| Octubre      | - 192,569,995          | 117,508,895          | - 75,061,100         |
| Noviembre    | - 195,440,478          | 119,310,625          | - 76,129,853         |
| Diciembre    | - 198,354,633          | 121,139,657          | - 77,214,976         |
| <b>TOTAL</b> | <b>- 2,187,436,917</b> | <b>1,333,616,560</b> | <b>- 853,820,357</b> |

|   |                          |            |             |
|---|--------------------------|------------|-------------|
|  | ADMINISTRACION Y CONTROL | CODIGO     | AP-AI-CE-03 |
|   |                          | VERSION    | 01          |
|   | FECHA DE APROBACION      | 03/03/2017 |             |
|   | PAGINA                   | 2          |             |

## 2. Suscriptores No Aforados proyectados.

| Tipo de Productor     | Unidad            | ene-26        | feb-26        | mar-26        | abr-26        | may-26        | jun-26        | jul-26        | ago-26        | sep-26        | oct-26        | nov-26        | dic-26        |
|-----------------------|-------------------|---------------|---------------|---------------|---------------|---------------|---------------|---------------|---------------|---------------|---------------|---------------|---------------|
| Residencial Estrato 1 | unidad/mes        | 5,047         | 5,123         | 5,200         | 5,278         | 5,357         | 5,437         | 5,519         | 5,601         | 5,685         | 5,771         | 5,857         | 5,945         |
| Residencial Estrato 2 | unidad/mes        | 10,017        | 10,167        | 10,320        | 10,475        | 10,632        | 10,791        | 10,953        | 11,117        | 11,284        | 11,453        | 11,625        | 11,799        |
| Residencial Estrato 3 | unidad/mes        | 7,253         | 7,362         | 7,472         | 7,584         | 7,698         | 7,813         | 7,931         | 8,050         | 8,170         | 8,293         | 8,417         | 8,544         |
| Residencial Estrato 4 | unidad/mes        | 4,157         | 4,219         | 4,283         | 4,347         | 4,412         | 4,478         | 4,545         | 4,614         | 4,683         | 4,753         | 4,824         | 4,897         |
| Residencial Estrato 5 | unidad/mes        | 2,762         | 2,803         | 2,845         | 2,888         | 2,931         | 2,975         | 3,020         | 3,065         | 3,111         | 3,158         | 3,205         | 3,253         |
| Residencial Estrato 6 | unidad/mes        | 570           | 579           | 587           | 596           | 605           | 614           | 623           | 633           | 642           | 652           | 661           | 671           |
| Industrial            | unidad/mes        | -             | -             | -             | -             | -             | -             | -             | -             | -             | -             | -             | -             |
| Comercial             | unidad/mes        | 2,282         | 2,316         | 2,351         | 2,386         | 2,422         | 2,458         | 2,495         | 2,533         | 2,571         | 2,609         | 2,648         | 2,688         |
| <b>Total</b>          | <b>unidad/mes</b> | <b>32,088</b> | <b>32,569</b> | <b>33,058</b> | <b>33,554</b> | <b>34,057</b> | <b>34,568</b> | <b>35,086</b> | <b>35,612</b> | <b>36,146</b> | <b>36,689</b> | <b>37,239</b> | <b>37,797</b> |

## 3. Suscriptores Aforados proyectados.

| Tipo de Productor     | Unidad            | ene-26       | feb-26       | mar-26       | abr-26       | may-26       | jun-26       | jul-26       | ago-26       | sep-26       | oct-26       | nov-26       | dic-26       |
|-----------------------|-------------------|--------------|--------------|--------------|--------------|--------------|--------------|--------------|--------------|--------------|--------------|--------------|--------------|
| Residencial Estrato 1 | unidad/mes        | 3            | 3            | 3            | 3            | 3            | 3            | 3            | 3            | 3            | 3            | 3            | 3            |
| Residencial Estrato 2 | unidad/mes        | 2            | 2            | 2            | 2            | 2            | 2            | 2            | 2            | 2            | 2            | 2            | 2            |
| Residencial Estrato 3 | unidad/mes        | 221          | 221          | 221          | 221          | 221          | 221          | 221          | 221          | 221          | 221          | 221          | 221          |
| Residencial Estrato 4 | unidad/mes        | 901          | 901          | 901          | 901          | 901          | 901          | 901          | 901          | 901          | 901          | 901          | 901          |
| Residencial Estrato 5 | unidad/mes        | 2,077        | 2,077        | 2,077        | 2,077        | 2,077        | 2,077        | 2,077        | 2,077        | 2,077        | 2,077        | 2,077        | 2,077        |
| Residencial Estrato 6 | unidad/mes        | -            | -            | -            | -            | -            | -            | -            | -            | -            | -            | -            | -            |
| Industrial            | unidad/mes        | -            | -            | -            | -            | -            | -            | -            | -            | -            | -            | -            | -            |
| Comercial             | unidad/mes        | 861          | 861          | 861          | 861          | 861          | 861          | 861          | 861          | 861          | 861          | 861          | 861          |
| <b>Total</b>          | <b>unidad/mes</b> | <b>4,065</b> | <b>4,065</b> | <b>4,065</b> | <b>4,065</b> | <b>4,065</b> | <b>4,065</b> | <b>4,065</b> | <b>4,065</b> | <b>4,065</b> | <b>4,065</b> | <b>4,065</b> | <b>4,065</b> |


## 4. Aforos proyectados.

| Tipo de Productor     | Unidad       | ene-26     | feb-26     | mar-26     | abr-26     | may-26     | jun-26     | jul-26     | ago-26     | sep-26     | oct-26     | nov-26     | dic-26     |
|-----------------------|--------------|------------|------------|------------|------------|------------|------------|------------|------------|------------|------------|------------|------------|
| Residencial Estrato 1 | l/mes        | 39         | 39         | 39         | 39         | 39         | 39         | 39         | 39         | 39         | 39         | 39         | 39         |
| Residencial Estrato 2 | l/mes        | 0          | 0          | 0          | 0          | 0          | 0          | 0          | 0          | 0          | 0          | 0          | 0          |
| Residencial Estrato 3 | l/mes        | 5          | 5          | 5          | 5          | 5          | 5          | 5          | 5          | 5          | 5          | 5          | 5          |
| Residencial Estrato 4 | l/mes        | 35         | 35         | 35         | 35         | 35         | 35         | 35         | 35         | 35         | 35         | 35         | 35         |
| Residencial Estrato 5 | l/mes        | 108        | 108        | 108        | 108        | 108        | 108        | 108        | 108        | 108        | 108        | 108        | 108        |
| Residencial Estrato 6 | l/mes        | -          | -          | -          | -          | -          | -          | -          | -          | -          | -          | -          | -          |
| Industrial            | l/mes        | -          | -          | -          | -          | -          | -          | -          | -          | -          | -          | -          | -          |
| Comercial             | l/mes        | 187        | 187        | 187        | 187        | 187        | 187        | 187        | 187        | 187        | 187        | 187        | 187        |
| <b>Total</b>          | <b>l/mes</b> | <b>375</b> | <b>375</b> | <b>375</b> | <b>375</b> | <b>375</b> | <b>375</b> | <b>375</b> | <b>375</b> | <b>375</b> | <b>375</b> | <b>375</b> | <b>375</b> |

## 5. Tarifas proyectadas.

| Tipo de Productor     | Unidad        | ene-26 | feb-26 | mar-26 | abr-26 | may-26 | jun-26 | jul-26 | ago-26 | sep-26 | oct-26 | nov-26 | dic-26 |
|-----------------------|---------------|--------|--------|--------|--------|--------|--------|--------|--------|--------|--------|--------|--------|
| Residencial Estrato 1 | \$/unidad/mes | 16,201 | 16,331 | 16,332 | 16,184 | 16,185 | 16,187 | 16,369 | 16,371 | 16,372 | 16,374 | 16,376 | 16,378 |
| Residencial Estrato 2 | \$/unidad/mes | 21,440 | 21,619 | 21,622 | 21,425 | 21,427 | 21,429 | 21,674 | 21,676 | 21,678 | 21,681 | 21,683 | 21,685 |
| Residencial Estrato 3 | \$/unidad/mes | 26,604 | 26,832 | 26,834 | 26,590 | 26,592 | 26,595 | 26,902 | 26,904 | 26,907 | 26,910 | 26,913 | 26,915 |
| Residencial Estrato 4 | \$/unidad/mes | 32,974 | 33,271 | 33,274 | 32,970 | 32,973 | 32,976 | 33,365 | 33,368 | 33,371 | 33,375 | 33,378 | 33,381 |
| Residencial Estrato 5 | \$/unidad/mes | 54,988 | 55,529 | 55,534 | 55,026 | 55,030 | 55,035 | 55,710 | 55,715 | 55,720 | 55,725 | 55,729 | 55,734 |
| Residencial Estrato 6 | \$/unidad/mes | 66,157 | 66,865 | 66,870 | 66,257 | 66,262 | 66,267 | 67,112 | 67,117 | 67,122 | 67,127 | 67,132 | 67,138 |
| Industrial            | \$/unidad/mes | 74,221 | 75,151 | 75,155 | 74,463 | 74,467 | 74,471 | 75,497 | 75,502 | 75,506 | 75,510 | 75,514 | 75,519 |
| Comercial             | \$/unidad/mes | 85,639 | 85,639 | 85,644 | 85,431 | 85,436 | 85,441 | 85,597 | 85,602 | 85,607 | 85,612 | 85,617 | 85,622 |

Nota: Las tarifas presentadas en el cuadro anterior corresponden a los usuarios no aforados, para los usuarios aforados estas son el resultado individual de cada aforo para cada usuario.

|   |                          |            |             |
|---|--------------------------|------------|-------------|
|  | ADMINISTRACION Y CONTROL | CODIGO     | AP-AI-CE-03 |
|   |                          | VERSION    | 01          |
|   | FECHA DE APROBACION      | 03/03/2017 |             |
|   | PAGINA                   | 3          |             |

## 6. Factores de subsidio y aportes solidarios.

| Tipo de Productor     | Unidad | ene-26  | feb-26  | mar-26  | abr-26  | may-26  | jun-26  | jul-26  | ago-26  | sep-26  | oct-26  | nov-26  | dic-26  |
|-----------------------|--------|---------|---------|---------|---------|---------|---------|---------|---------|---------|---------|---------|---------|
| Residencial Estrato 1 | %      | -45.00% | -45.00% | -45.00% | -45.00% | -45.00% | -45.00% | -45.00% | -45.00% | -45.00% | -45.00% | -45.00% | -45.00% |
| Residencial Estrato 2 | %      | -30.00% | -30.00% | -30.00% | -30.00% | -30.00% | -30.00% | -30.00% | -30.00% | -30.00% | -30.00% | -30.00% | -30.00% |
| Residencial Estrato 3 | %      | -15.00% | -15.00% | -15.00% | -15.00% | -15.00% | -15.00% | -15.00% | -15.00% | -15.00% | -15.00% | -15.00% | -15.00% |
| Residencial Estrato 4 | %      | 0.00%   | 0.00%   | 0.00%   | 0.00%   | 0.00%   | 0.00%   | 0.00%   | 0.00%   | 0.00%   | 0.00%   | 0.00%   | 0.00%   |
| Residencial Estrato 5 | %      | 50.00%  | 50.00%  | 50.00%  | 50.00%  | 50.00%  | 50.00%  | 50.00%  | 50.00%  | 50.00%  | 50.00%  | 50.00%  | 50.00%  |
| Residencial Estrato 6 | %      | 60.00%  | 60.00%  | 60.00%  | 60.00%  | 60.00%  | 60.00%  | 60.00%  | 60.00%  | 60.00%  | 60.00%  | 60.00%  | 60.00%  |
| Industrial            | %      | 30.00%  | 30.00%  | 30.00%  | 30.00%  | 30.00%  | 30.00%  | 30.00%  | 30.00%  | 30.00%  | 30.00%  | 30.00%  | 30.00%  |
| Comercial             | %      | 50.00%  | 50.00%  | 50.00%  | 50.00%  | 50.00%  | 50.00%  | 50.00%  | 50.00%  | 50.00%  | 50.00%  | 50.00%  | 50.00%  |

## 7. Número de toneladas.

| Concepto                  | Unidad | ene-26   | feb-26   | mar-26   | abr-26   | may-26   | jun-26   | jul-26   | ago-26   | sep-26   | oct-26   | nov-26   | dic-26   |
|---------------------------|--------|----------|----------|----------|----------|----------|----------|----------|----------|----------|----------|----------|----------|
| Toneladas No Aprovechadas | t/mes  | 2,181.81 | 2,181.81 | 2,181.81 | 2,181.81 | 2,181.81 | 2,181.81 | 2,181.81 | 2,181.81 | 2,181.81 | 2,181.81 | 2,181.81 | 2,181.81 |
| Toneladas Aprovechadas    | t/mes  | 178      | 180      | 182      | 183      | 185      | 187      | 178      | 180      | 182      | 183      | 185      | 187      |

Es importante indicar que el déficit proyectado en la presente comunicación, es el resultado de aplicar la normatividad correspondiente y la información disponible con corte a 30 de Junio de 2025, no obstante, el déficit real a cargo del municipio para la vigencia 2026 podría presentar variaciones producto de: i) cambios en las condiciones de prestación, ii) modificación en los factores de subsidio y aporte, iii) cambios en los costos de referencia en las tarifas del servicio público de aseo, iv) variaciones en las toneladas de residuos no aprovechables y v) variaciones en las toneladas de residuos efectivamente aprovechables que se generan en el municipio de Floridablanca.

Las observaciones planteadas anteriormente, podrían implicar la necesidad de tramitar modificaciones al déficit informado en la presente comunicación, con el fin de garantizar la apropiación de los recursos requeridos para cubrir el mismo.

Finalmente, es importante indicar a la Secretaría de Hacienda que de acuerdo con la Circular Conjunta 001 del 4 de agosto del 2021 la cual se refiere a, "CÁLCULO DE LOS PROMEDIOS DE LAS TONELADAS EFECTIVAMENTE APROVECHADAS, RECURSOS RECAUDADOS DE LA ACTIVIDAD DE APROVECHAMIENTO Y OTROS ASPECTOS DEL COMITÉ DE CONCILIACIÓN", se viene realizando ajustes por toneladas efectivamente aprovechadas, aplazadas por la Superintendencia de Servicios Públicos (SSPD), a los prestadores de la actividad de aprovechamiento, en consecuencia de esto podrá presentarse variaciones en este déficit presentando aumentos importantes en los requerimientos de subsidios.

Cordialmente,



**AURA CAROLINA PARRA MORA**  
Gerente General Emaf SA ESP

Proyecto: Cps-019-2025- Lina M. Rondón